Alberi

Gradino e maschiatura sui due lati con sedi chiave

Alberi lineari per applicazioni ad alta precisione
Caratteristiche: Perpendicolarità ⊥0.03, Concentricità ◎0.02

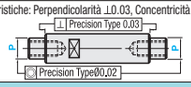

P.195

■Per alberi lineari con perpendicolarità dell'estremità albero ad alta precisione (⊥ 0.03), vedere P.195.
■Per alberi con sedi chiave, vedere P.129.

RoHS10

La ricottura necessaria per lavorare le sedi chiave e la filettatura dell'estremità dell'albero (lunghezza filettatura effettiva + circa 10mm) può ridurre la durezza. P.112

Tolleranza dimensione L, circolarità, rettilinità, perpendicolarità, concentricità e variazioni della durezza P.111

Caratteristiche placcatura LTBC P.128

Tipo: Toll. D g6	Tipo: Toll. D h5	Tipo: Toll. D f8	M Materiale	H Durezza	S Trattamento superficie
SFPH	SFHU	-	EN 1.3505 Equiv.	Prof. effettiva tempra a induzione P.112 EN 1.3505 Equiv. 58HRC~ EN 1.4037 Equiv. 56HRC~	-
SSFPH	SSFHU	-	EN 1.4037 Equiv.		
PSFPH	PSFHU	-	EN 1.3505 Equiv.		Cromatura dura Durezza placcatura: HV750 ~ Spessore placcatura: 5µ o sup.
PSSFPH	PSSFHU	-	EN 1.4037 Equiv.		
RSFPH	-	-	EN 1.3505 Equiv.		Placcatura LTBC
-	-	-	EN 1.4037 Equiv.		
-	-	PFPGH	EN 1.1191 Equiv.	-	Cromatura dura Durezza placcatura: HV750 ~ Spessore placcatura: 10µ o sup.
-	-	PSFPGH	EN 1.4301 Equiv.		

Toll. D			
D	g6	h5	f8
8	-0.005 -0.014	0 -0.006	-0.013 -0.035
10			
12	-0.006 -0.017	0 -0.008	-0.016 -0.043
13			
15			
16			
18			
20	-0.007 -0.020	0 -0.009	-0.020 -0.053
25			
30			
35	-0.009 -0.025	0 -0.011	-0.025 -0.064
40			
50			

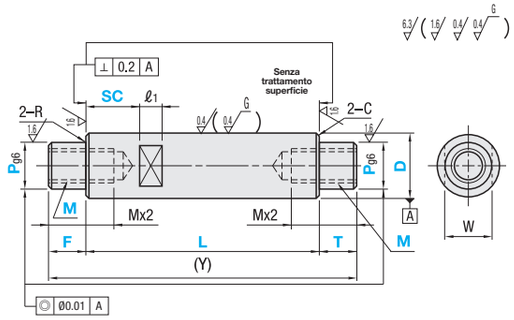

Codice componente: Tipo	D	Incrementi di 1mm: L	F, T	P	Selezione M (Fil. grossa)	Dimensioni sedi chiave: SC	W	ℓ1	(Y) Max	R	C
(Tolleranza D g6) SFPH, SSFPH, PSFPH, PSSFPH, RSFPH (D≤30, L≤500) (Tolleranza D h5) SFHU, SSFHU, PSFHU, PSSFHU (Tolleranza D f8) PFPGH, PSFPGH	8	25~796	2≤F≤Px4 2≤T≤Px4	6	3	SC=Incrementi di 1mm SC+ℓ1≤L SC≥0 Dettagli delle sedi chiave P.112	7	8	800	0.3 o inf.	0.5 o inf.
	10	25~796		6~ 8	3 4 5		8		800		
	12	25~996		6~10	3 4 5 6		10	10	1000		
	13	25~996		6~11	3 4 5 6 8		11		1000		
	15	25~996		6~13	3 4 5 6 8 10		13		1000		
	16	25~1196		6~14	3 4 5 6 8 10		14		1200		
	18	25~1196		8~16	4 5 6 8 10 12		16		1200		
	20	25~1196		8~17	4 5 6 8 10 12		17		1200		1.0 o inf.
	25	25~1196		8~22	4 5 6 8 10 12 16		22		1200		
	30	25~1496		9~27	5 6 8 10 12 16 20 24		27	15	1500		
	35	25~1496		9~32	5 6 8 10 12 16 20 24		30		1500	0.5 o inf.	
	40	25~1496		11~37	6 8 10 12 16 20 24 30		36	20	1500		
	50	25~1496		11~47	6 8 10 12 16 20 24 30		41		1500		

Per le dimensioni P è richiesto M+3≤P. Per le dimensioni (Y) è richiesto Mx4≤(Y). I fori maschiati pilota possono essere passanti.

Ordering Example

Codice componente	-	L	-	F	-	P	-	M	-	T	-	SC
SFPH20	-	300	-	F25	-	P16	-	M10	-	T20	-	SC10
SFHU20	-	400	-	F25	-	P16	-	M10	-	T20	-	SC10

Alterations

Codice componente	-	L	-	F	-	P	-	M (MD)	-	T	-	SC	-	(LKC…ecc.)
SFPH20	-	400	-	F25	-	P16	-	M10	-	T20	-	SC10	-	LKC

Dettagli varianti P.113

Varianti	Codice	Spec.
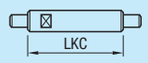	LKC	Modifica tolleranza dimensione L Codice d'ordine LKC Non applicabile quando D-P≤2. Dimensioni L specificabili in incrementi di 0.1mm per LKC. L<200 ···→L±0.03 200≤L<500 ···→L±0.05 L≥500 ···→L±0.1
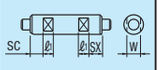	SX	Secondo set di sedi chiave Codice d'ordine SX15 SX=Incrementi di 1mm SC+SX+ℓ1x2<L SX≥0 Le due sedi vite di fermo non vengono orientate sullo stesso piano. D W ℓ1: 8 7 8; 10 8; 12 10; 13 11; 15 13; 16 14; 18 16 — 10 D W ℓ1: 20 17 10; 25 22; 30 27 15; 35 30; 40 36 20; 50 41
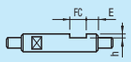	FC	Sede vite di fermo in una posizione Codice d'ordine FC10-E8 FC, E=Incrementi di 1mm FC≤3xD Quando 1.5xD<FC, FC≤L/2 E=0 o E≥2 Non disponibile in combinazione con WFC. D h: 8~18 1; 20~40 2; 50 3
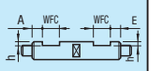	WFC	Sedi vite di fermo in due posizioni Codice d'ordine WFC8-A8-E4 WFC,A,E=Incrementi di 1mm WFC≤3xD Quando 1.5xD<WFC, 2WFC≤L/2 A(E)=0 o A(E)≥2 Le sedi vite di fermo non vengono orientate sullo stesso piano. Non disponibile in combinazione con FC. D h: 8~18 1; 20~40 2; 50 3

Varianti	Codice	Spec.
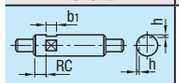	RC	Sede vite di fermo a 90° in una posizione Codice d'ordine RC10 Note sull'applicazione Applicabile solo a D=10 ~ 30. Non disponibile in combinazione con WRC
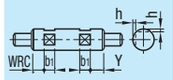	WRC	Sedi vite di fermo a 90° in due posizioni Codice d'ordine WRC10-Y10 Note sull'applicazione Applicabile solo a D=10 ~ 30. Non disponibile in combinazione con RC. Le due sedi vite di fermo non vengono orientate sullo stesso piano. Per i dettagli, vedere la panoramica delle varianti albero. P.113
•Sede chiavetta in una posizione : KC 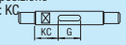 •Sedi chiavetta in due posizioni : WKC 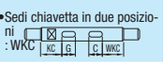	KC WKC	Sede chiavetta Codice d'ordine KC10-G10 WKC10-C8-KC10-G10 Note sull'applicazione Applicabile solo a D=12, 16, 20, 25 e 30.
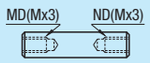	MD ND	Modifica la profondità effettiva della maschiatura in M(N)x3. Codice d'ordine MD6 (Modifica di M in MD, modifica di N in ND) Note sull'applicazione Applicabile solo a D=6~30, M(N)=6~20 Gradino e maschiatura sui due lati: MDx3.5+4+NDx3.5+4≥L

Per i dettagli, vedere la panoramica delle varianti albero se fornite. P.113
Quando si selezionano più varianti, la distanza tra le aree lavorate deve essere maggiore di 2mm.
Le varianti possono ridurre la durezza. Vedere P.112

Codice componente: Tipo	D	Prezzo unitario: Min L ~ 50	L51 ~ 100	L101 ~ 150	L151 ~ 200	L201 ~ 250	L251 ~ 300	L301 ~ 350	L351 ~ 400	L401 ~ 450	L451 ~ 500	L501 ~ 550	L551 ~ 600	L601 ~ 650	L651 ~ 700	L701 ~ 750	L751 ~ 800	L801 ~ 850	L851 ~ 900	L901 ~ 950	L951 ~ 1000	L1001 ~ 1100	L1101 ~ 1200	L1201 ~ 1300	L1301 ~ 1400	L1401 ~ 1496
SFPH SFHU	8																	-	-	-	-	-	-	-	-	-
	10																	-	-	-	-	-	-	-	-	-
	12																					-	-	-	-	-
	13																					-	-	-	-	-
	15																					-	-	-	-	-
	16																							-	-	-
	18																							-	-	-
	20																							-	-	-
	25																							-	-	-
	30																									
	35																									
	40																									
	50																									
SSFPH SSFHU	8																	-	-	-	-	-	-	-	-	-
	10																	-	-	-	-	-	-	-	-	-
	12																					-	-	-	-	-
	13																					-	-	-	-	-
	15																					-	-	-	-	-
	16																							-	-	-
	18																							-	-	-
	20																							-	-	-
	25																							-	-	-
	30																									
	35																									
	40																									
	50																									
PSFPH PSFHU	8																	-	-	-	-	-	-	-	-	-
	10																	-	-	-	-	-	-	-	-	-
	12																					-	-	-	-	-
	13																					-	-	-	-	-
	15																					-	-	-	-	-
	16																							-	-	-
	18																							-	-	-
	20																							-	-	-
	25																							-	-	-
	30																									
	35																									
	40																									
	50																									
PSSFPH PSSFHU	8																	-	-	-	-	-	-	-	-	-
	10																	-	-	-	-	-	-	-	-	-
	12																					-	-	-	-	-
	13																					-	-	-	-	-
	15																					-	-	-	-	-
	16																							-	-	-
	18																							-	-	-
	20																							-	-	-
	25																							-	-	-
	30																									
	35																									
	40																									
	50																									

Codice componente: Tipo	D	Prezzo unitario: Min L ~ 50	L51 ~ 100	L101 ~ 150	L151 ~ 200	L201 ~ 300	L301 ~ 350	L401 ~ 500
RSFPH	8							
	10							
	12							
	13							
	15							
	16							
	18							
	20							
	25							
	30							

Codice componente: Tipo	D	Prezzo unitario: Min L ~ 100	L101 ~ 200	L201 ~ 400	L401 ~ 600	L601 ~ 800	L801 ~ 1000	L1001 ~ 1200	L1201 ~ 1496
PFPGH	8, 10						-	-	-
	12, 13							-	-
	15, 16								-
	18, 20								-
	25								-
	30								
	35								
	40								
	50								

Codice componente: Tipo	D	Prezzo unitario: Min L ~ 100	L101 ~ 200	L201 ~ 400	L401 ~ 600	L601 ~ 800	L801 ~ 1000	L1001 ~ 1200	L1201 ~ 1496
PSFPGH	8, 10						-	-	-
	12, 13							-	-
	15, 16								-
	18, 20								-
	25								-
	30								
	35								
	40								
	50								