Alberi

Filettatura sui due lati con gole di scarico

Alberi lineari per applicazioni ad alta precisione
Caratteristiche: Perpendicolarità ⊥0.03

P.209

■Per alberi lineari con perpendicolarità dell'estremità albero ad alta precisione (⊥ 0.03), vedere **P.209**.

RoHS10

- La ricottura può ridurre la durezza sulle aree lavorate delle estremità dell'albero (lunghezza filettatura effettiva + circa 10mm). **P.112**
- Tolleranza dimensione L, circolarità, rettilineità, perpendicolarità, concentricità e variazioni della durezza **P.111**
- Caratteristiche placcatura LTBC **P.128**

Tipo: Toll. D g6	Tipo: Toll. D h5	Tipo: Toll. D f8	M Materiale	H Durezza	S Trattamento superficie
SAFM	SFMU	-	EN 1.3505 Equiv.	Prof. effettiva tempra a induzione **P.112**	-
SSAFM	SSFMU	-	EN 1.4037 Equiv.		
PSAFM	PSFMU	-	EN 1.3505 Equiv.	EN 1.3505 Equiv. 58HRC~	Cromatura dura Durezza placcatura: HV750 ~ Spessore placcatura: 5µ o sup.
PSSAFM	PSSFMU	-	EN 1.4037 Equiv.	EN 1.4037 Equiv. 56HRC~	
RSAFM	-	-	EN 1.3505 Equiv.		Placcatura LTBC
-	-	PSAGM	EN 1.1191 Equiv.	-	Cromatura dura Durezza placcatura: HV750 ~ Spessore placcatura: 10µ o sup.
-	-	PSSAGM	EN 1.4301 Equiv.		

Toll. D			
D	g6	h5	f8
8	-0.005 -0.014	0 -0.006	-0.013 -0.035
10			
12	-0.006 -0.017	0 -0.008	-0.016 -0.043
13			
15			
16			
18			
20	-0.007 -0.020	0 -0.009	-0.020 -0.053
25			
30			
35	-0.009 -0.025	0 -0.011	-0.025 -0.064
40			
50			

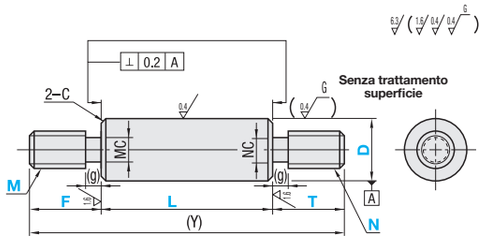

Codice componente: Tipo	D	Incrementi di 1mm: L	F, T	Selezione: M, N (Fil. grossa)	(Y) Max	C
(Tolleranza D g6) SAFM, SSAFM, PSAFM, PSSAFM, RSAFM (Tolleranza D h5) SFMU, SSFMU, PSFMU, PSSFMU (D≤30,L≤500,Ymax≤800)	8	25~790	5≤F≤Mx3 5≤T≤Nx3	6	800	0.5 o inf.
	10	25~790		6 8	800	
	12	25~990		6 8 10	1000	
	13	25~990		6 8 10 12	1000	
	15	25~990		6 8 10 12	1000	
	16	25~1190		6 8 10 12	1200	
	18	25~1190		6 8 10 12 16	1200	
	20	25~1190		6 8 10 12 16	1200	1.0 o inf.
	25	25~1190		8 10 12 16 20 24	1200	
(Toll. D f8) PSAGM, PSSAGM	30	25~1490		8 10 12 16 20 24	1500	
	35	25~1490	F-(g)≥Passox3 T-(g)≥Passox3	10 12 16 20 24 30	1500	
	40	25~1490		12 16 20 24 30	1500	
	50	25~1490		16 20 24 30	1500	

Dim. fil. grossa gola di scarico			
M N	Passo	MC NC	(g)
6	1.0	4.4	2
8	1.25	6.0	3
10	1.5	7.7	
12	1.75	9.4	4
16	2.0	13.0	
20	2.5	16.4	5
24	3.0	19.6	
30	3.5	25.0	

Ordering Example: Codice componente - L - F - M - T - N

Alterations: Codice componente - L - F - M (MMC, MMS) - T - N - (LKC···ecc.)
SAFM30 - 300 - F40 - M20 - T48 - N16 - LKC

Dettagli varianti **P.113**

Varianti	Codice	Spec.
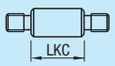	LKC	Modifica tolleranza dimensione L Codice d'ordine LKC ⊗Non applicabile quando D-M(N)≤2. Dimensioni L specificabili in incrementi di 0.1mm per LKC. L<200 ···L±0.03 200≤L<500 ···L±0.05 L≥500 ···L±0.1
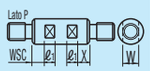	WSC	Sedi chiave in due posizioni Codice d'ordine WSC12-X8 WSC,X=Incrementi di 1mm WSC+X+ø1x2<L WSC(X)≥0 ⊗Le due sedi vite di fermo non vengono orientate sullo stesso piano. D W ø1: 8 7 8; 10 8; 12 10; 13 11; 15 13; 16 14; 18 16 — 10 D W ø1: 20 17 10; 25 22; 30 27 15; 35 30; 40 36 20; 50 41
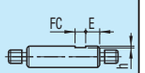	FC	Sede vite di fermo in una posizione Codice d'ordine FC10-E8 FC, A=Incrementi di 1mm FC≤3xD Quando 1.5xD<FC, FC≤L/2 A=0 o A≥2 ⊗Non disponibile in combinazione con WFC. D h: 8~18 1; 20~40 2; 50 3
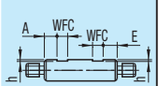	WFC	Sedi vite di fermo in due posizioni Codice d'ordine WFC8-A8-E4 WFC, A, E=Incrementi di 1mm WFC≤3xD Quando 1.5xD<WFC, 2WFC≤L/2 A(E)=0 o A(E)≥2 ⊗Le sedi vite di fermo non vengono orientate sullo stesso piano. Non disponibile in combinazione con FC. D h: 8~18 1; 20~40 2; 50 3

Varianti	Codice	Spec.
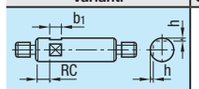	RC	Sede vite di fermo a 90° in una posizione Codice d'ordine RC10 Note sull'applicazione Applicabile solo a D=10 ~ 30. ⊗Non disponibile in combinazione con WRC.
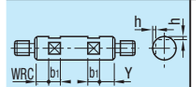	WRC	Sedi vite di fermo a 90° in due posizioni Codice d'ordine WRC10-Y10 Note sull'applicazione Applicabile solo a D=10 ~ 30. ⊗Non disponibile in combinazione con RC. ⊗Le due sedi vite di fermo non vengono orientate sullo stesso piano.
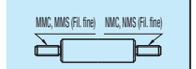	MMC MMS NMC NMS	Modifica in filettatura fine Codice d'ordine MMC14 (Modifica di M in MMC) MMS14 (Modifica di M in MMS) NMC14 (Modifica di N in NMC) NMS14 (Modifica di N in NMS)

Per i dettagli, vedere la panoramica delle varianti albero. **P.113**

- Per i dettagli, vedere la panoramica delle varianti albero se fornite. **P.113**
- Quando si selezionano più varianti, la distanza tra le aree lavorate deve essere maggiore di 2mm. **P.114**
- Le varianti possono ridurre la durezza. Vedere **P.112**

Codice componente: Tipo	D	Prezzo unitario: Min L ~ 50	L51 ~ 100	L101 ~ 150	L151 ~ 200	L201 ~ 250	L251 ~ 300	L301 ~ 350	L351 ~ 400	L401 ~ 450	L451 ~ 500	L501 ~ 550	L551 ~ 600	L601 ~ 650	L651 ~ 700	L701 ~ 750	L751 ~ 800	L801 ~ 850	L851 ~ 900	L901 ~ 950	L951 ~ 1000	L1001 ~ 1100	L1101 ~ 1200	L1201 ~ 1300	L1301 ~ 1400	L1401 ~ 1490
SAFM SFMU	8																	-	-	-	-	-	-	-	-	-
	10																	-	-	-	-	-	-	-	-	-
	12																					-	-	-	-	-
	13																					-	-	-	-	-
	15																					-	-	-	-	-
	16																							-	-	-
	18																							-	-	-
	20																							-	-	-
	25																							-	-	-
	30																									
	35																									
	40																									
	50																									
SSAFM SSFMU	8																	-	-	-	-	-	-	-	-	-
	10																	-	-	-	-	-	-	-	-	-
	12																					-	-	-	-	-
	13																					-	-	-	-	-
	15																					-	-	-	-	-
	16																							-	-	-
	18																							-	-	-
	20																							-	-	-
	25																							-	-	-
	30																									
	35																									
	40																									
	50																									
PSAFM PSFMU	8																	-	-	-	-	-	-	-	-	-
	10																	-	-	-	-	-	-	-	-	-
	12																					-	-	-	-	-
	13																					-	-	-	-	-
	15																					-	-	-	-	-
	16																							-	-	-
	18																							-	-	-
	20																							-	-	-
	25																							-	-	-
	30																									
	35																									
	40																									
	50																									
PSSAFM PSSFMU	8																	-	-	-	-	-	-	-	-	-
	10																	-	-	-	-	-	-	-	-	-
	12																					-	-	-	-	-
	13																					-	-	-	-	-
	15																					-	-	-	-	-
	16																							-	-	-
	18																							-	-	-
	20																							-	-	-
	25																							-	-	-
	30																									
	35																									
	40																									
	50																									

Codice componente: Tipo	D	Prezzo unitario: Min L ~ 50	L51 ~ 100	L101 ~ 150	L151 ~ 200	L201 ~ 300	L301 ~ 400	L401 ~ 500
RSAFM	8							
	10							
	12							
	13							
	15							
	16							
	18							
	20							
	25							
	30							

Codice componente: Tipo	D	Prezzo unitario: Min L ~ 100	L101 ~ 200	L201 ~ 400	L401 ~ 600	L601 ~ 800	L801 ~ 1000	L1001 ~ 1200	L1201 ~ 1490
PSAGM	8						-	-	-
	10						-	-	-
	12, 13							-	-
	15, 16								-
	18, 20								-
	25								-
	30								
	35								
	40								
	50								
PSSAGM	8						-	-	-
	10						-	-	-
	12, 13							-	-
	15, 16								-
	18, 20								-
	25								-
	30								
	35								
	40								
	50								