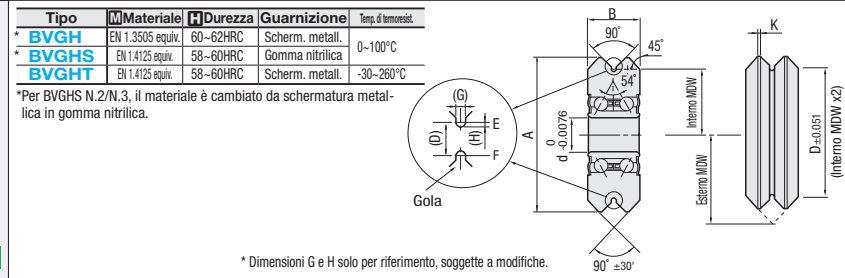


Guide a V

Unità a 90°/Rotelle

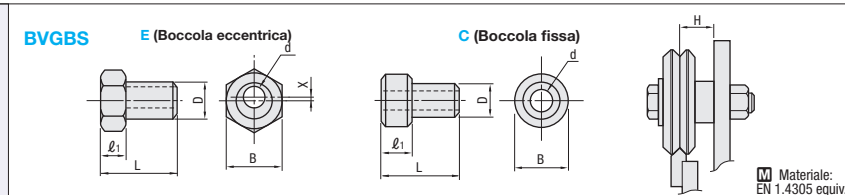
Sistemi con guide a V

Boccole a 90°/Piste a una lama/Piste a due lame



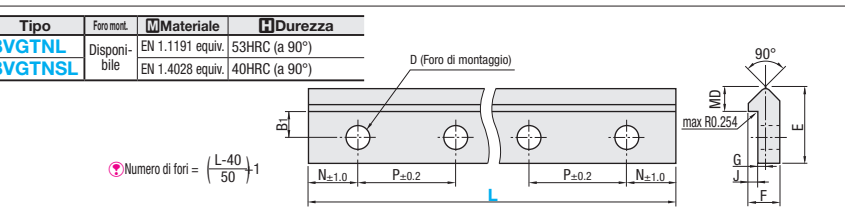
Codice componente		A	B	d	D		MDW		(G)*	(H)*	K	Carico radiale (LRmax) [N]	Carico di spinta (LSmax) [N]	Prezzo unitario
Tipo	N.				Tra E ed F	Inter-no	Esterno							
BVGH	1	19.557	7.874	4.762	15.848	7.924	11.861	1.0	0.5		1220	252		
	2	30.733	11.099	9.525	25.399	12.700	18.236	1.4	0.7		2650	625		
	3	45.718	15.874	11.999	38.099	19.049	26.974	2.0	1.0		5900	1701		
BVGHGS	1	19.557	7.874	4.762	15.848	7.924	11.861	1.0	0.5	0.229	1220	252		
	2	30.733	11.099	9.525	25.399	12.700	18.236	1.4	0.7	0.229	2650	625		
	3	45.718	15.874	11.999	38.099	19.049	26.974	2.0	1.0	0.229	5900	1701		
BVGHHT	1	19.557	7.874	4.762	15.848	7.924	11.861	0.508	0.254		1013	209		
	2	30.733	11.099	9.525	25.399	12.700	18.236	0.762	0.381		2200	519		
	3	45.718	15.874	11.999	38.099	19.049	26.974	0.889	0.432		4897	1412		

kgf=Nx0.101972



Codice componente		Specifica	L	D	B	d	Tolleranza	Vite applicabile	X	l1	H	Prezzo unitario
Tipo	N.											
BVGBS	1	C	13.68	4.75	10	3	+0.014 0	M3	-	6.06	10	
	2	C	17.24	9.52	13	6	+0.018 0	M6	0.3	6.45	12	
	3	C	24.68	11.99	19	8	+0.022 0	M8	0.6	9.06	17	

Ordering Example: BVGBS1 - E



Codice componente		L Incrementi di 50mm	E	F	G	J	MD	D	B1	N	P
Tipo	N.		±0.38	±0.38	±0.05		±0.05			±1.0	±0.2
BVGTNL	1	90-1790	11.10	4.75	0.79	1.57	3.18	3.5	4	20	50
	2	(Per le dimensioni L, vedere il prezzo di listino.)	15.88	6.35		2.36	4.75	4.5	5.5		
	3		22.23	8.71	1.57	2.77	6.35	5.5	8		

Ordering Example: BVGTNL1 - L

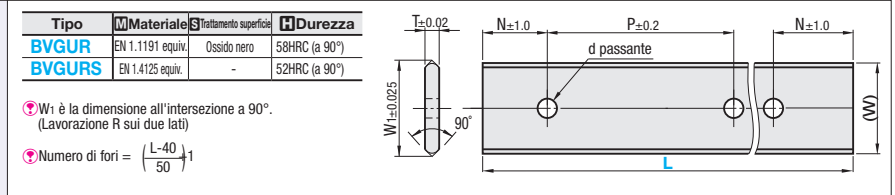

Variante		Trattamento superficie	
Codice			
		MTC	
Specifica		Viene applicata la nichelatura chimica. Non disponibile per il tipo in acciaio inox.	

Alterations

Ordering Example: BVGTNL1 - MTC/L

Applicabile solo al tipo con pista a una lama BVGTNL.

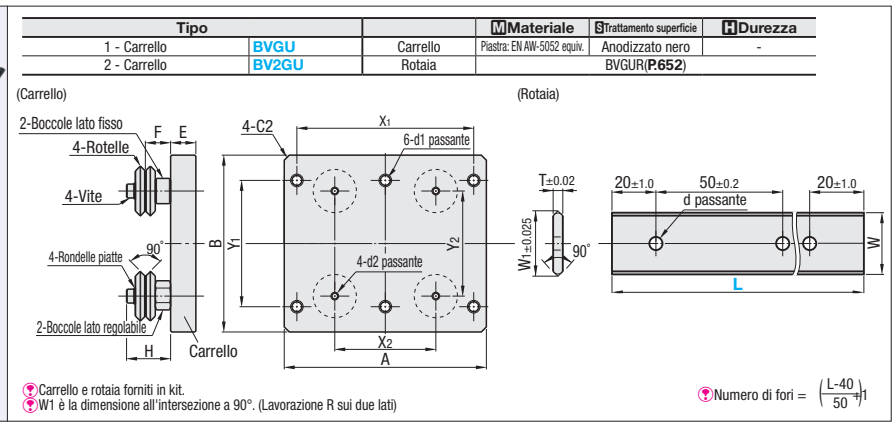
Codice componente		L	Prezzo unitario
Tipo	N.		
BVGTNL	1	90, 140, 190	
	2	240, 290	
	3	340, 390	
		440, 490	
		540, 590	
		640, 690	
		740, 790	
		840, 890	
		940, 990	
		1040, 1090	
		1140, 1190	
		1240, 1290	
		1340, 1390	
		1440, 1490	
		1540, 1590	
	1640, 1690		
	1740, 1790		



Codice componente		L Incrementi di 50mm	(W)	W1	T	N	P	d
Tipo	N.					±1.0	±0.2	
BVGUR	25	90-1740	(25)	25.74	4.5	20	50	5.5
BVGURS	44	(Per le dimensioni L, vedere il prezzo di listino.)	(44)	44.74	6.0			7.0

Ordering Example: BVGUR25 - L

L (Selezione)	Prezzo unitario			
	BVGUR25	BVGURS25	BVGUR44	BVGURS44
90, 140				
190, 240				
290, 340				
390, 440				
490, 540				
590, 640				
690, 740				
790, 840				
890, 940				
990, 1040				
1090, 1140				
1190, 1240				
1290, 1340				
1390, 1440				
1490, 1540				
1590, 1640				
1690, 1740				



Codice componente		L Incrementi di 50mm	W	W1	d	A	B	X1	X2	Y1	Y2	d1	d2	E	F	H	T	Rotella	Boccola		Vite
Tipo	N.																		Lato fisso	Lato regolabile	
BVGU	25	90-1740	25	25.74	5.5	80	70	70	40	50	41.59	M5	M3	10	10	17.5	4.5	BVGH1	BVGBS1-C	BVGBS1-E	CB3-22
BV2GU	25L	(Per le dimensioni L, vedere il prezzo di listino.)	25	25.74	5.5	120	70	100	80	50	41.59	M5	M3	10	10	17.5	4.5	BVGH1	BVGBS1-C	BVGBS1-E	CB3-22
BV2GU	44	(Kit 2 carrelli)	44	44.74	7	120	105	100	80	80	70.14	M6	M6	10	12	24.5	6	BVGH2	BVGBS2-C	BVGBS2-E	CB6-25

Valori A, X1 e X2 del N. 25L maggiori dei valori del N. 25.

Ordering Example: BVGU25 - L

L (Selezione)	Prezzo unitario			
	BVGU25	BV2GU25	BVGU25L	BV2GU25L
90				
140				
190, 240				
290, 340				
390, 440				
490, 540				
590, 640				
690, 740				
790, 840				
890, 940				
990, 1040				
1090, 1140				
1190, 1240				
1290, 1340				
1390, 1440				
1490, 1540				
1590, 1640				
1690, 1740				