Trasportatori a rulli con lunghezza configurabile

Diametro rullo 28, 38mm

Caratteristiche: trasportatori a rulli lunghi 1m o meno, con larghezza e lunghezza configurabili.



Diam. rullo	Passo rullo				①Rullo (HRO28, HRO38)		Cuscinetto	②Profilato	
	P=30	P=50	P=75	P=100	M Materiale	S Trattamento superficie	M Materiale	M Materiale	S Trattamento superficie
28mm	ROCOM	ROCOG	-	-	Acciaio	Zincato a caldo	Acciaio	Acciaio	Galfan (Zinco-Alluminio) o equivalente
38mm	-	ROCOE	ROCOH	ROCOJ					

Diam. rullo	Passo rullo				Perno R		Supporto di attacco profilato		Vite, dado	
	P=30	P=50	P=75	P=100	M Materiale	S Trattamento superficie	M Materiale	S Trattamento superficie	M Materiale	S Trattamento superficie
28mm	ROCOM	ROCOG	-	-	Acciaio	Cromatura trivalente	Acciaio	Cromatura trivalente	Acciaio	Cromatura trivalente
38mm	-	ROCOE	ROCOH	ROCOJ						

Sui profilati ROCOJ (P=100) sono forniti fori per alberi con passo 50mm.

Diam. rullo 28mm

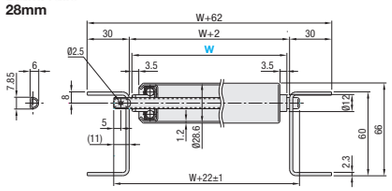

Diam. rullo 38mm

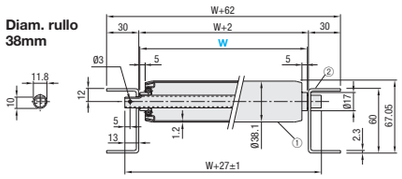

Trasportatore a rulli

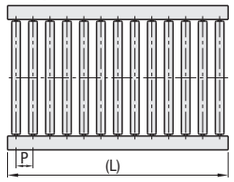

Per le varianti, vedere **P.1170**.

Per la vista laterale profilato, vedere **P.1166**.

Diametro rullo 28mm

Codice componente		(L)		Prezzo unitario									
Tipo	Numero di rulli	ROCOM P=30	ROCOG P=50	ROCOM (P=30)					ROCOG (P=50)				
				W113	W213	W313	W413	W513	W113	W213	W313	W413	W513
ROCOM ROCOG	7	(230)	(350)										
	8	(260)	(400)										
	9	(290)	(450)										
	10	(300)	(500)										
	11	(330)	(550)										
	12	(360)	(600)										
	13	(390)	(650)										
	14	(430)	(700)										
	15	(460)	(750)										
	16	(490)	(800)										
	17	(530)	(850)										
	18	(560)	(900)										
	19	(590)	(950)										
	20	(600)	-						-	-	-	-	-
	21	(630)	-						-	-	-	-	-
	22	(660)	-						-	-	-	-	-
	23	(690)	-						-	-	-	-	-
	24	(730)	-						-	-	-	-	-
	25	(760)	-						-	-	-	-	-
	26	(790)	-						-	-	-	-	-
	27	(830)	-						-	-	-	-	-
	28	(860)	-						-	-	-	-	-
	29	(890)	-						-	-	-	-	-
	30	(900)	-						-	-	-	-	-
	31	(930)	-						-	-	-	-	-
	32	(960)	-						-	-	-	-	-

Diametro rullo 38mm

Per ordini superiori ai valori indicati, richiedere un preventivo.

Codice componente		(L)			Prezzo unitario 1 ~ 5 pz.															
Tipo	Numero di rulli	ROCOE P=50	ROCOH P=75	ROCOJ P=100	ROCOE (P=50)					ROCOH (P=75)					ROCOJ (P=100)				
					W113	W213	W313	W413	W513	W113	W213	W313	W413	W513	W113	W213	W313	W413	W513
ROCOE ROCOH ROCOJ	4	(200)	(300)	(350)															
	5	(250)	(375)	(450)															
	6	(300)	(475)	(550)															
	7	(350)	(500)	(650)															
	8	(400)	(575)	(750)															
	9	(450)	(675)	(850)															
	10	(500)	(775)	-											-	-	-	-	-
	11	(550)	(800)	-											-	-	-	-	-
	12	(600)	(875)	-											-	-	-	-	-
	13	(650)	(975)	-											-	-	-	-	-
	14	(700)	-	-						-	-	-	-	-	-	-	-	-	-
	15	(750)	-	-						-	-	-	-	-	-	-	-	-	-
	16	(800)	-	-						-	-	-	-	-	-	-	-	-	-
	17	(850)	-	-						-	-	-	-	-	-	-	-	-	-
	18	(900)	-	-						-	-	-	-	-	-	-	-	-	-
	19	(950)	-	-						-	-	-	-	-	-	-	-	-	-

Ordering Example

Codice componente	-	W
ROCOM20	-	413
ROCOG16	-	213
ROCOE8	-	313
ROCOJ6	-	113

Alterations **P.1170**

Varianti parti per trasportatori a rulli

Supporti/Attacchi guida per trasportatori a rulli

Alterations

Codice componente	-	W	-	(SH, GA, GT, KN, ST, SW)
ROCO38	-	113	-	GA-A-L550
ROCO38	-	113	-	KN-G2
ROCOM28	-	113	-	ST-F550
ROCOJ6	-	113	-	GA-A-L550-KN-G2-ST-F550

Varianti	Codice	Spec.
Lavorazione fori di montaggio supporto 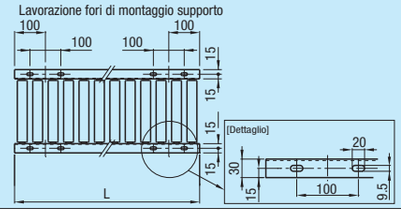	SH	I trasportatori a rulli possono essere forati per l'attacco di supporti. Codice d'ordine SH La variante SH è applicata a ROCOP. Non combinabile con ST Il numero di fori per la dimensione (L) 400 o inferiore è 2, con la divisione del centro, il passo è 100. Non applicabile alla dimensione (L) 150 o inferiore.
Guide per trasportatori 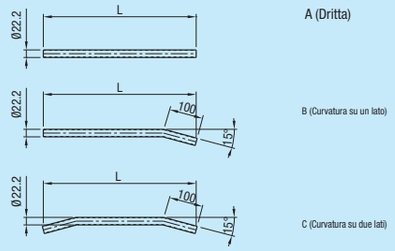 A (Dritta) B (Curvatura su un lato) C (Curvatura su due lati) M Materiale: Acciaio S Trattamento superficie: Zincatura	GA GT	GA: Aggiunta di una guida per trasportatore. GT: Aggiunta di due guide per trasportatore. Specificare L: 100 ~ 1000, in incrementi di 5mm. Codice d'ordine: Codice - Profilo - Lunghezza GA - A - L300 GA - B - L450 GA - C - L550 Fornito con i trasportatori a rulli.
Supporto guida / Staffa 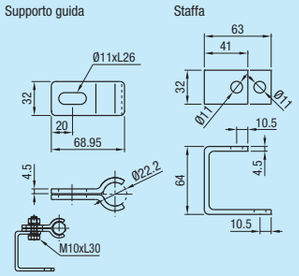 M Materiale: Acciaio S Trattamento superficie: Cromatura trivalente	KN	È possibile aggiungere staffe di montaggio guida ai trasportatori a rulli. Codice d'ordine KN-G2 (Staffe di supporto guida 2 pz.) Viti e dadi di fissaggio (M10) sono inclusi. I numeri del codice rappresentano le quantità. Spedito non assemblato.
Supporto per trasportatore 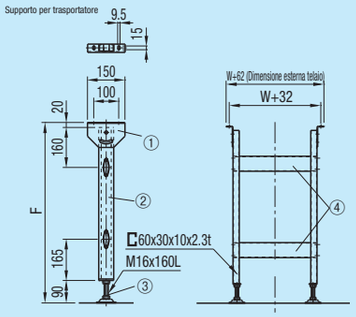 ①Staffa di montaggio ②Supporto ③Piede di livellamento ④Rinforzi M Materiale: Acciaio (EN 1.0038 equiv.) S Trattamento superficie: Cromatura trivalente	ST SW	ST: Aggiunge un supporto per trasportatore a rulli. SW: Aggiunge due supporti per trasportatore a rulli. Specificare F: 450~1200, in incrementi di 50mm. Codice d'ordine ST-F950 Applica la lavorazione fori sul trasportatore a rulli quando si specifica SW. Spedito non assemblato. Posizione dei fori di montaggio identica alla variante SH. ④ Un elemento di rinforzo per F800 o inferiore.

Le varianti parti del trasportatore a rulli sono conformi a RoHS.
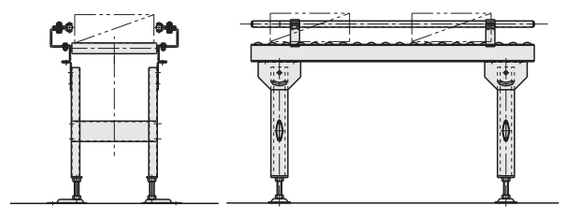
Example