Pulegge per cinghie piane — Largh. L=25~100

Bombate, dritte con gola centrale

RoHS10

Bombate
ROBAC
(Senza flangia)

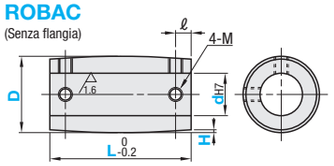

ROBACF
(Con flangia)

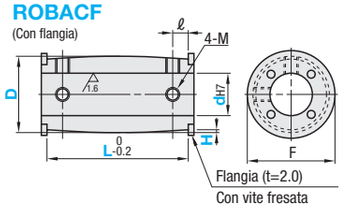

6.3 (1.6)

Dritte con gola centrale
ROBAM
(Senza flangia)

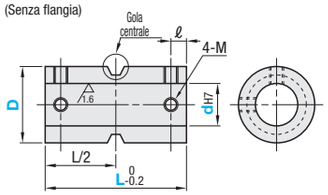

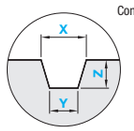

X≥Y
Per dimensioni di parti con gola centrale, vedere "Dimensioni gola di scarico puleggia, tenditore". ☞ P.1363

M Materiale: EN AW-5052 Equiv.
S Trattamento superficie: Anodizzato trasparente

■Dimensioni sede chiavetta nuovo JIS (B1301)

Nominale		dH7		bJS9		Tolleranza t	
N8	8	+0.015 / 0	3	±0.0125	1.4		+0.1 / 0
N10	10						
NK10	10		4	±0.0150	1.8		
N12	12	+0.018 / 0					
N15	15		5		2.3		
N20	20	+0.021 / 0	6		2.8		
N25	25		8	±0.0180	3.3		+0.2 / 0
N30	30						

■Profilo della sede chiavetta

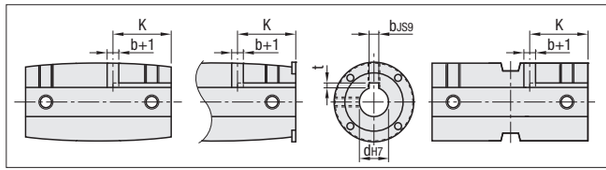

Per il tipo dritto con gola centrale, la lunghezza chiavetta è ridotta nelle condizioni seguenti per evitare interferenze con i fori passanti durante la lavorazione della sede chiavetta.

Quando L/2-X/2≤K≤L/2+X/2,
K=L/2-(X/2+(b+1)/2+1)

Codice componente		dH7		Incrementi di 1mm	Solo bombate	Dritte con gola centrale: incrementi di 0.1mm			Lunghezza chiavetta	M		ℓ	F
Tipo	D	Foro rotondo + Masch.	Sede chiavetta + Masch.	L	H	X	Y	Z	K	Foro rotondo + Masch.	Sede chiavetta + Masch.		
Bombate ROBAC ROBACF; Dritte con gola centrale ROBAM; Il tipo dritto con gola centrale è disponibile solo nella dimensione D 30 o superiore.	15	8	N8	Bombate 25~100; Dritte con gola centrale 50~100; Quando la sede chiavetta viene selezionata per il tipo dritto con gola centrale D=60 o 80 60~100	0.3; 0.5; 0.8	-	-	-	25	M4	M3	3.5	-
	20	8	N8						25				-
		10	N10, NK10										
	25	8	N8						25				26
		10	N10, NK10										
	30	8	N8			7.0~15.0	5.0~12.0	4.0~7.0	25				31
		10	N10, NK10										
		12	N12					4.0~6.0	30				
	35	10	N10, NK10					4.0~7.0	25				36
		12	N12						30				
		15	N15								M4		
	40	12	N12						30		M3		41
		15	N15								M4		
		20	N20								M5		
	50	15	N15						30	M5	M4	4	51
		20	N20								M5		
		25	N25								M5		
	60	20	N20						30	M6	M5	4.5	61
		25	N25								M6		
		30	N30										
	80	25	N25						30	M8	M6	6	81
		30	N30										
		35	-						-		-		

K=L (Senza flangia) o K=L+4 (Con flangia) quando L≤36(N8, N10, NK10) o L≤43(N12, N15, N20) o L≤45(N25, N30).
Il tipo con flangia è applicabile solo per D=25 o sup.; il tipo con flangia e sedi chiavetta a D30 o sup.
Specificare NK10 quando si richiedono sede chiavetta + maschiatura con foro albero con larghezza sede chiavetta di 4.0mm (altezza 1.8mm).

Ordering Example

■Bombate
Codice componente - d - L - H
ROBAC30 - NK10 - L62 - H0.3

■Dritte con gola centrale
Codice componente - d - L - X - Y - Z
ROBAM40 - 15 - L82 - X7.8 - Y6.0 - Z5.0

D	Prezzo corpo								Addebito lavorazione sede chiavetta (Prezzo corpo +)
	Bombate						Dritte con gola centrale		
	ROBAC			ROBACF			ROBAM		
	L25~50	L51~75	L76~100	L25~50	L51~75	L76~100	L50~75	L76~100	
15				-	-	-	-	-	
20				-	-	-	-	-	
25							-	-	
30									
35									
40									
50									
60									
80									

Tenditori per cinghie piane — Largh. L=25~100

Dritti, dritti con gola centrale, bombati

RoHS10

Dritti
ROFAN
(Senza flangia)

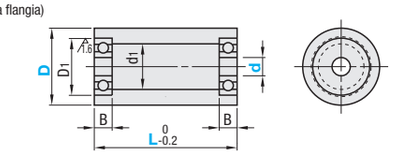

ROFAF
(Con flangia)

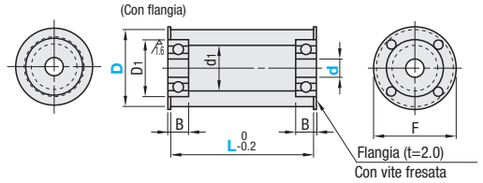

6.3 (1.6)

Dritti con gola centrale
ROFAM
(Senza flangia)

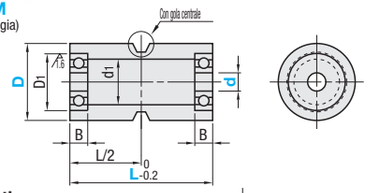

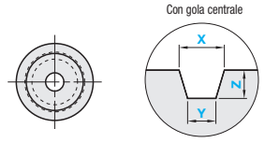

Bombati
ROFAC
(Senza flangia)

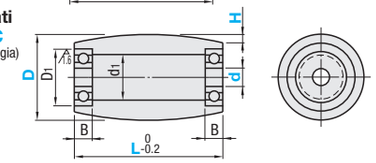

X≥Y
Per dimensioni di parti con gola centrale, vedere "Dimensioni gola di scarico puleggia, tenditore". ☞ P.1363

M Materiale: EN AW-5052 Equiv.
S Trattamento superficie: Anodizzato trasparente
* Precisione cuscinetto: JIS B1514 Classe 0
Cuscinetti inseriti a pressione. Scomposizione non consentita.

Codice componente		d	Incrementi di 1mm	Solo dritti con gola centrale: incrementi di 0.1mm			Solo bombati Selezione	d1	Dimensione cuscinetto			F
Tipo	D		L	X	Y	Z	H		N.	D1	B	
Dritti ROFAN ROFAF; Dritti con gola centrale ROFAM; Bombati ROFAC; Il tipo dritto con gola centrale è disponibile solo nella dimensione D 30 o superiore.	15	(5)	Dritti Bombati 25~100; Dritti con gola centrale 50~100; L≥Bx2+2	-	-	-	0.3; 0.5; 0.8	7	B675ZZ	8	2.5	-
		(6)						9	B676ZZ	10	3	
	20	(6)						10	B686ZZ	13	5	-
		(8)						10	B678ZZ	12	3.5	
	25	6						10	B696ZZ	15	5	26
		(8)							B688ZZ	16		
	30	8						15	B698ZZ	19	6	31
		(10)				2.0~4.5			B6900ZZ	22		
		(12)							B6901ZZ	24		
	35	10						17	B6900ZZ	22	6	36
		12				4.0~6.0			B6901ZZ	24		
		(15)							B6902ZZ	28	7	
	40	8						17	B628ZZ	24	8	41
		10				4.0~7.0			B6000ZZ	26		
		12							B6901ZZ	24	6	
		15							B6902ZZ	28	7	
		(20)				4.0~6.0		22	B6804ZZ	32		
	50	10		7.0~15.0	5.0~12.0	4.0~7.0		17	B6200ZZ	30	9	51
		12						22	B6001ZZ	28	8	
		15						17	B6902ZZ		7	
		20						27	B6904ZZ	37	9	
		(25)							B6905ZZ	42		
	60	12						22	B6201ZZ	32	10	61
		15							B6002ZZ		9	
		20							B6904ZZ	37	9	
		25						32	B6905ZZ	42		
		30							B6906ZZ	47		
	80	25						41	B6205ZZ	52	15	81
		30							B6006ZZ	55	13	
		35							B6907ZZ		10	

Misure tra ( ) per d applicabili solo al tipo senza flangia. Per le dimensioni dettagliate dei cuscinetti, vedere ☞ P989, 991.

Ordering Example

■Dritti
Codice componente - d - L
ROFAN30 - 10 - L52

■Dritti con gola centrale
Codice componente - d - L - X - Y - Z
ROFAM40 - 12 - L82 - X7.8 - Y6.0 - Z5.0

■Bombati
Codice componente - d - L - H
ROFAC60 - 20 - L75 - H0.5

D	Prezzo unitario										
	Dritti						Dritti con gola centrale		Bombati		
	ROFAN			ROFAF			ROFAM		ROFAC		
	L25~50	L51~75	L76~100	L25~50	L51~75	L76~100	L50~75	L76~100	L25~50	L51~75	L76~100
15				-	-	-	-	-			
20				-	-	-	-	-			
25							-	-			
30											
35											
40											
50											
60											
80											