Pulegge per cinghie piane — Largh. L=110~500

Bombate, dritte con gola centrale

Tipo		M Materiale	S Trattamento superficie
Bombate	Dritte con gola centrale		
ROBAWC	ROBAWM	Lega di alluminio serie 5000	Anodizzato trasparente
ROBMWC	ROBMWM	EN 1.0480 Equiv.	Nichelatura chimica
ROBSWC	ROBSWM	EN 1.4301 Equiv.	-

6.3 (1.6)

Bombate
ROBAWC, ROBMWC, ROBSWC

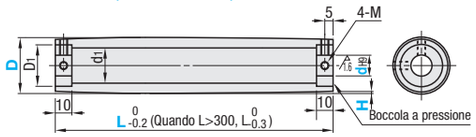

Dritte con gola centrale
ROBAWM, ROBMWM, ROBSWM

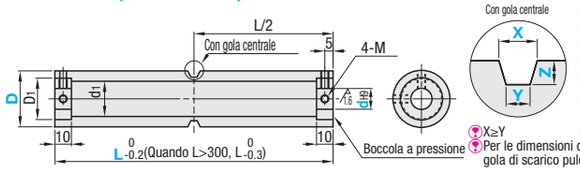

■Profilo sede chiavetta

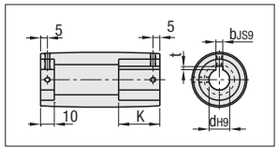

■Dimensioni sede chiavetta nuovo JIS (B1301)

Nominale	dH9		bJS9		Tolleranza t	
N8	8	+0.036 0	3	±0.0125	1.4	+0.1 0
N10	10					
NK10	10		4	±0.0150	1.8	
N12	12	+0.043 0				
N15	15		5		2.3	
N20	20	+0.052 0	6		2.8	
N25	25		8	±0.0180	3.3	+0.2 0
N30	30					
N35	35	+0.062 0	10			

X≥Y
Per le dimensioni di parti con gola centrale, vedere "Dimensioni gola di scarico puleggia, tenditore". ☞ P.1363

RoHS10

Codice componente		dH9		Incrementi di 10mm	Selezione H		Incrementi di 0.1mm			K	d1			D1	M	
Tipo	D	Foro rotondo +Masch.	Sede chiavetta + Masch.	L	L=110~300	L=310~500	X	Y	Z	Lunghezza chiavetta	Alluminio (EN AW-5052 Equiv.)	Acciaio (EN 1.0480 Equiv.)	Acciaio inox (EN 1.4301 Equiv.)		Foro rotondo +Masch.	Sede chiavetta + Masch.
Bombate ROBAWC ROBMWC ROBSWC / Dritte con gola centrale ROBAWM ROBMWM ROBSWM	30	8	N8	110~500	0.3	0.5	7.0~15.0	5.0~12.0	2.0~4.5	25	15	15.8	18	22	M4	M3
		10	N10, NK10													
		12	N12							30						
	35	10	N10						4.0~6.0	25	17	18.1	18	27	M4	M3
		12	N12							30						
		15	N15													
	40	12	N12		0.5	0.8			4.0~7.0	30	17	18.7	20	33	M4	M3
		15	N15													M4
		20	N20						4.0~6.0		22	22.7	22			M5
	50	15	N15			1.0			4.0~7.0		17	30	28	40	M5	M4
		20	N20								22					M5
		25	N25								27					M6
	(60)	20	N20		0.8	1.2					22	-	-	45	M6	M5
		25	N25								32					M6
		30	N30													
	(80)	25	N25								41	-	-	55	M8	M6
		30	N30													
		35	N35													M8

Quando D=(60) o (80), disponibili solo in alluminio (EN AW-5052 Equiv.). Solo alluminio (EN AW-5052 Equiv.) applicabile al tipo dritto con gola centrale e misura D30 o 35. Specificare NK10 quando si richiedono sede chiavetta + maschiatura con diam. foro albero 10 e larghezza sede chiavetta di 4.0mm (altezza 1.8mm).

Ordering Example

■Bombate

Codice componente	-	d	-	L	-	H
ROBAWC30	-	10	-	L350	-	H1.0
ROBMWC35	-	N10	-	L300	-	H0.5
ROBSWC50	-	N15	-	L400	-	H0.5

■Dritte con gola centrale

Codice componente	-	d	-	L	-	X	-	Y	-	Z
ROBAWM60	-	25	-	L250	-	X14.0	-	Y11.8	-	Z5.0
ROBMWM50	-	20	-	L350	-	X13.0	-	Y11.5	-	Z6.0
ROBSWM50	-	25	-	L400	-	X12.0	-	Y10.0	-	Z6.0

D	Prezzo unitario Bombate — ROBAWC Alluminio (EN AW-5052 Equiv.)								ROBMWC Acciaio (EN 1.0480 Equiv.)								ROBSWC Acciaio inox (EN 1.4301 Equiv.)								Addebito lavorazione sede chiavetta (Prezzo corpo +)
	L110 ~150	L160 ~200	L210 ~250	L260 ~300	L310 ~350	L360 ~400	L410 ~450	L460 ~500	L110 ~150	L160 ~200	L210 ~250	L260 ~300	L310 ~350	L360 ~400	L410 ~450	L460 ~500	L110 ~150	L160 ~200	L210 ~250	L260 ~300	L310 ~350	L360 ~400	L410 ~450	L460 ~500	
30																									
35																									
40																									
50																									
60									-	-	-	-	-	-	-	-	-	-	-	-	-	-	-	-	
80									-	-	-	-	-	-	-	-	-	-	-	-	-	-	-	-	

D	Prezzo unitario Dritte con gola centrale — ROBAWM Alluminio (EN AW-5052 Equiv.)								ROBMWM Acciaio (EN 1.0480 Equiv.)								ROBSWM Acciaio inox (EN 1.4301 Equiv.)								Addebito lavorazione sede chiavetta (Prezzo corpo +)
	L110 ~150	L160 ~200	L210 ~250	L260 ~300	L310 ~350	L360 ~400	L410 ~450	L460 ~500	L110 ~150	L160 ~200	L210 ~250	L260 ~300	L310 ~350	L360 ~400	L410 ~450	L460 ~500	L110 ~150	L160 ~200	L210 ~250	L260 ~300	L310 ~350	L360 ~400	L410 ~450	L460 ~500	
30									-	-	-	-	-	-	-	-	-	-	-	-	-	-	-	-	
35									-	-	-	-	-	-	-	-	-	-	-	-	-	-	-	-	
40																									
50																									
60									-	-	-	-	-	-	-	-	-	-	-	-	-	-	-	-	
80									-	-	-	-	-	-	-	-	-	-	-	-	-	-	-	-	

Tenditori per cinghie piane — Largh. L=110~500

Dritti, bombati, dritti con gola centrale

Tipo			M Materiale	S Trattamento superficie
Dritti	Bombati	Dritti con gola centrale		
ROFAWC	ROFAWT	ROFAWM	EN AW-5052 Equiv.	Anodizzato trasparente
ROFMWC	ROFMWT	ROFMWM	EN 1.0480 Equiv.	Nichelatura chimica
ROFSWC	ROFSWT	ROFSWM	EN 1.4301 Equiv.	-

6.3 (1.6)

Dritti
ROFAWC, ROFMWC, ROFSWC

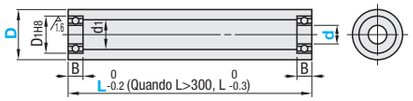

Dritti con gola centrale
ROFAWM, ROFMWM, ROFSWM

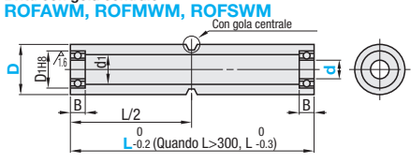

Bombati
ROFAWT, ROFMWT, ROFSWT

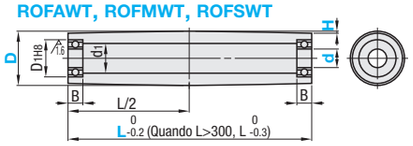

X≥Y
Per le dimensioni di parti con gola centrale, vedere "Dimensioni gola di scarico puleggia, tenditore". ☞ P.1363
I cuscinetti possono essere rimossi. Sono fissati temporaneamente con nastro per la spedizione.

RoHS10

Tipo	D	d	Incrementi di 10mm L	Selezione H	Incrementi di 0.1mm X	Y	Z	d1 Alluminio (EN AW-5052 Equiv.)	Acciaio (EN 1.0480 Equiv.)	Acciaio inox (EN 1.4301 Equiv.)	Dimensione cuscinetto N.	D1	B
Dritti ROFAWC ROFMWC ROFSWC / Bombati ROFAWT ROFMWT ROFSWT / Dritti con gola centrale ROFAWM ROFMWM ROFSWM	30	8	110~500	0.3	7.0~15.0	5.0~12.0	2.0~4.5	15	-	-	B698ZZ	19	6
		8A*						-	15.8	18	B608ZZ	22	7
		10						15			B6900ZZ	22	6
		12									B6901ZZ	24	
	35	10					4.0~6.0	17	18.1	18	B6900ZZ	22	6
		12									B6901ZZ	24	
		15									B6902ZZ	28	7
	40	8					4.0~7.0	17	18.7	20	B628ZZ	24	8
		10									B6000ZZ	26	
		12									B6901ZZ	24	6
		15									B6902ZZ	28	7
		20					4.0~6.0	22	22.7	22	B6804ZZ	32	
	50	10		0.5			4.0~7.0	17	24	22	B6200ZZ	30	9
		12						22			B6001ZZ	28	8
		15						17			B6902ZZ	28	7
		20						22			B6804ZZ	32	
		25		0.8				27	30	28	B6905ZZ	42	9
	(60)	12						22	-	-	B6201ZZ	32	10
		15									B6002ZZ	32	9
		20									B6904ZZ	37	
		25						32			B6905ZZ	42	
		30									B6906ZZ	47	
	(80)	25						41	-	-	B6205ZZ	52	15
		30									B6006ZZ	55	13
		35									B6907ZZ	55	10

*Quando D=30 e d=8A, disponibili solo in acciaio o acciaio inox. Quando D=(60) o (80), disponibili solo in alluminio (EN AW-5052 Equiv.). Solo alluminio (EN AW-5052 Equiv.) applicabile al tipo dritto con gola centrale e misura D30 o 35.

Ordering Example

	Codice componente	-	d	-	L	-	H	-	X	-	Y	-	Z
(Dritti)	ROFAWC40	-	8	-	L200								
(Bombati)	ROFAWT30	-	10	-	L350	-	H0.5						
(Dritti con gola centrale)	ROFSWM50	-	20	-	L250			-	X14.0	-	Y11.8	-	Z5.0

D	Prezzo unitario Dritti — ROFAWC Alluminio (EN AW-5052 Equiv.)								ROFMWC Acciaio (EN 1.0480 Equiv.)								ROFSWC Acciaio inox (EN 1.4301 Equiv.)							
	L110 ~150	L160 ~200	L210 ~250	L260 ~300	L310 ~350	L360 ~400	L410 ~450	L460 ~500	L110 ~150	L160 ~200	L210 ~250	L260 ~300	L310 ~350	L360 ~400	L410 ~450	L460 ~500	L110 ~150	L160 ~200	L210 ~250	L260 ~300	L310 ~350	L360 ~400	L410 ~450	L460 ~500
30																								
35																								
40																								
50																								
60									-	-	-	-	-	-	-	-	-	-	-	-	-	-	-	-
80									-	-	-	-	-	-	-	-	-	-	-	-	-	-	-	-

D	Prezzo unitario Bombati — ROFAWT Alluminio (EN AW-5052 Equiv.)								ROFMWT Acciaio (EN 1.0480 Equiv.)								ROFSWT Acciaio inox (EN 1.4301 Equiv.)							
	L110 ~150	L160 ~200	L210 ~250	L260 ~300	L310 ~350	L360 ~400	L410 ~450	L460 ~500	L110 ~150	L160 ~200	L210 ~250	L260 ~300	L310 ~350	L360 ~400	L410 ~450	L460 ~500	L110 ~150	L160 ~200	L210 ~250	L260 ~300	L310 ~350	L360 ~400	L410 ~450	L460 ~500
30																								
35																								
40																								
50																								
60									-	-	-	-	-	-	-	-	-	-	-	-	-	-	-	-
80									-	-	-	-	-	-	-	-	-	-	-	-	-	-	-	-

D	Prezzo unitario Dritti con gola centrale — ROFAWM Alluminio (EN AW-5052 Equiv.)								ROFMWM Acciaio (EN 1.0480 Equiv.)								ROFSWM Acciaio inox (EN 1.4301 Equiv.)							
	L110 ~150	L160 ~200	L210 ~250	L260 ~300	L310 ~350	L360 ~400	L410 ~450	L460 ~500	L110 ~150	L160 ~200	L210 ~250	L260 ~300	L310 ~350	L360 ~400	L410 ~450	L460 ~500	L110 ~150	L160 ~200	L210 ~250	L260 ~300	L310 ~350	L360 ~400	L410 ~450	L460 ~500
30									-	-	-	-	-	-	-	-	-	-	-	-	-	-	-	-
35									-	-	-	-	-	-	-	-	-	-	-	-	-	-	-	-
40																								
50																								
60									-	-	-	-	-	-	-	-	-	-	-	-	-	-	-	-
80									-	-	-	-	-	-	-	-	-	-	-	-	-	-	-	-