Pulegge dentate - MXL

■Per le cinghie dentate, vedere P.1463, per i tenditori dentati, vedere P.1445.

Tipo	Larghezza cinghia 4.8mm (3/16 poll.) MXL019	6.4mm (1/4 poll.) MXL025	9.5mm (3/8 poll.) MXL037	12.7mm (1/2 poll.) MXL050	M Materiale *1 Puleggia	Flangia	S Trattamento superficie	A Accessori *1 Vite di fermo
ATP	●	●	●	●	Lega di alluminio A2000	Lega di alluminio	Anodizzato trasparente	EN 1.4301 Equiv.
BTP	●	●	●	●			Anodizzato nero	
KTP	●	●	●	●			Anodizzato duro trasparente *2	
NTP	●	●	●	●			Nichelatura chimica	
MTP	-	●	●	-	EN 1.1191 Equiv.	EN 1.0330 Equiv.	-	EN 1.7220 Equiv. (Ossido nero)
MTPB	-	●	●	-			Ossido nero	
MTPP	-	●	●	-			Nichelatura chimica	
STP	-	●	●	-	EN 1.4301 Equiv.	EN 1.4301 Equiv.	-	EN 1.4301 Equiv.

Flangia montata e viti di fermo incluse con fori albero P, N e C.

*1. Materiale e accessori indicati possono essere sostituiti con altri equivalenti.
*2. Anodizzato duro trasparente: durezza pellicola 300HV ~

Profilo dente (dimensioni cremagliera standard ISO)

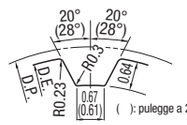

Le dimensioni della gola tra denti variano leggermente a seconda del numero di denti.

(Passo: 2.032mm)

• Profilo puleggia

Profilo K

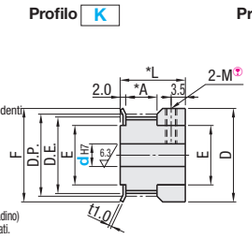

Profilo A

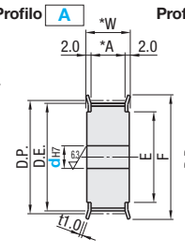

Profilo B

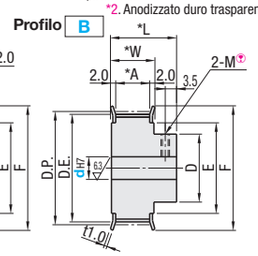

Le specifiche foro albero H (Foro rotondo), V o F (Foro con gradino) e Y (Foro con gradino sui due lati) non prevedono fori maschiati.

■Dimensioni foro maschiato (Spec. foro albero: P, N, C)

D.I. foro albero d k7	M (Fil. grossa)	Accessori: Vite di fermo
3~5	M3	M3x3
6~18	M4	M4x3
19~21	M5	M5x4

■Numero di denti/Dimensione

mm	Numero di denti 14	15	16	17	18	19	20	21	22	23	24	25	26	27	28	30	32	34	36	38	40	42	44	46	48	50	60	72
D.P.	9.06	9.70	10.35	11.00	11.64	12.29	12.94	13.58	14.23	14.88	15.52	16.17	16.82	17.46	18.11	19.40	20.70	21.99	23.29	24.58	25.87	27.17	28.46	29.75	31.05	32.34	38.81	46.57
D.E.	8.55	9.19	9.84	10.49	11.14	11.78	12.43	13.07	13.72	14.37	15.02	15.66	16.31	16.96	17.60	18.90	20.19	21.48	22.78	24.07	25.36	26.66	27.95	29.24	30.54	31.83	38.30	46.06
D	12	12	14	14	14	14	9	9	9	11	11	11	12	12	12	14	14	14	16	16	18	18	20	20	22	22	28	30
F	12	12	14	14	14	14	18	18	18	20	20	20	22	22	22	25	25	25	28	28	30	30	32	32	35	35	44	52
E	6	6	8	8	8	8	11	11	11	13	13	13	14	14	14	16	16	16	18	18	20	20	23	23	25	25	32	40

■Larghezza nominale cinghia/Dimensione

mm	Nominale MXL019	MXL025	MXL037	MXL050
A	6.0	7.5	11.0	14.0
W	10.0	11.5	15.0	18.0
L	16.5	18.0	22.0	25.0

• Spec. foro albero

Il trattamento della superficie potrebbe non essere applicato ai fori albero.

H Foro rotondo

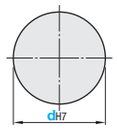

Senza fori maschiati o viti di fermo.

P Foro rotondo + Maschiatura

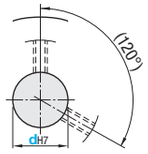

Non disponibile per profilo A.

N Foro sede chiavetta nuovo JIS+Masch.
C Foro sede chiavetta vecchio JIS+Masch.

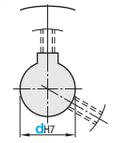

Sul profilo A sono disponibili solo fori per sedi chiavetta, non fori maschiati.
Per i dettagli delle dimensioni sede chiavetta, vedere P.1377. Per la selezione di diam. foro albero 10 e larghezza sede chiavetta 4.0mm (altezza 1.8mm) per il foro con sede chiavetta Nuovo JIS, specificare NK10.

V Foro con gradino

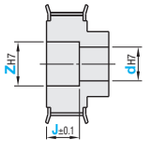

Non applicabile al profilo K.
Senza fori maschiati o viti di fermo.

F Foro con gradino (Fori svasati piani sul lato con mozzo)

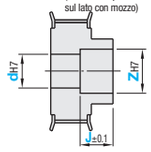

Applicabile solo al profilo B.
Senza fori maschiati o viti di fermo.

Y Foro con gradino sui due lati

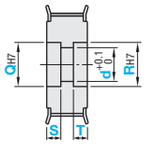

Applicabile solo al profilo A.
Diam. foro albero d +0.1/0
Senza fori maschiati o viti di fermo.

| Codice componente | | | | Profilo puleggia | | | |