Perni di supporto
Profilo punta selezionabile

Caratteristiche: con sedi chiave. Posizionamento superiore possibile mediante selezione del profilo punta.

M Materiale	S Trattamento superficie	H Durezza	Filettati	Maschiati	Con pilota
①EN 1.1191 Equiv.	Ossido nero	-	LSPC	LSPA	LSPB
②EN 1.1191 Equiv.	Cromatura dura	Durezza placcatura: 750HV ~	LSPRC	LSPAR	LSPBR
③EN 1.1191 Equiv.	Ossido nero	Durezza tempra: 45 ~ 50HRC	LSPHBC	LSPAHB	LSPBHB
④EN 1.1191 Equiv.	Cromatura dura	Durezza tempra: 45 ~ 50HRC Durezza placcatura: 750HV ~	LSPHRC	LSPAHR	LSPBHR
⑤EN 1.4301 Equiv.	-	-	LSPSUC	LSPASU	LSPBSU
⑥EN 1.4037 Equiv.	-	Durezza tempra: 50 ~ 55HRC	LSPSCC	LSPASC	LSPBSC

Il tipo EN 1.4301 Equiv. può essere non lucidato e privo di foro di centraggio.

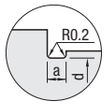

a=1.0
d=P-0.2

La dimensione della gola di scarico è un valore di riferimento.

• **Filettati**

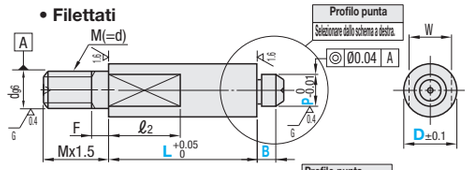

• **Maschiati**

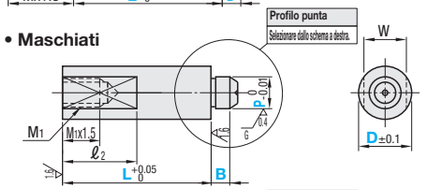

• **Con pilota**

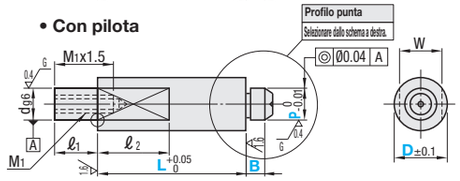

Profilo punta selezionabile

Profilo A

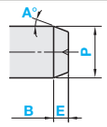

D-2EtanA≥0.73 (Diam. punta Ø0.73 o sup.)
Riferimento:tan15°≈0.267tan30°≈0.577
tan45°=1 tan60°≈1.732

Profilo B

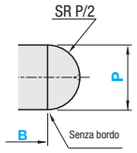

Profilo C

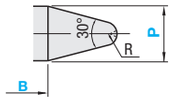

◆ Maschiati, Filettati
Coppia di serraggio raccomandata (Riferimento)

M (Fil. grossa)	Coppia di serraggio N·cm
M3	98
M4	225
M5	461
M6	784
M8	1911
M10	3783
M12	6605
M16	16366
M20	32928

La coppia di serraggio (valore di riferimento) per i prodotti temprati ha una classe di resistenza 8.8. (Vedere i dati tecnici a P. 2297.) Non applicabile quando si utilizzano materiali di blocco o rondelle di sicurezza.

Cod. comp. Tipo			Profilo punta	D	L Incrementi di 0.01mm	P Incrementi di 0.01mm	B Incrementi di 0.1mm	E Incrementi di 0.1mm (Solo profilo A)	Selezione A (Solo profilo A)	R (Profilo C)	d	M (Fil. grossa)	F	M1 (Filettatura grossa)	ℓ1	W	ℓ2
Filettati	Maschiati	Con pilota		6	10.00~50.00	3.00~4.00	2.0~12.0	0.5~10.0	15 30 45 60	1	3	3	1.5	M3	-	5	8
LSPC	LSPA	LSPB		8		3.00~6.00	2.0~15.0				5	5	2			7	
LSPRC	LSPAR	LSPBR	A	10	20.00~80.00	4.00~8.00	2.0~20.0			1.5	6	6	3		6	8	10
LSPHBC	LSPAHB	LSPBHB	B	12		4.00~10.00	2.0~20.0				8	8	4	M5		10	
LSPHRC	LSPAHR	LSPBHR	C	15		5.00~10.00	2.0~25.0			2	10	10	5		9	13	
LSPSUC	LSPASU	LSPBSU		20		8.00~15.00	2.0~30.0			3	12	12	5	M8		17	
LSPSCC	LSPASC	LSPBSC		25		10.00~15.00	2.0~30.0			4	16	16	5			20	

Per il tipo con pilota, è disponibile la dimensione D 10 o superiore. Note sulla resistenza della gola di scarico per il tipo maschiato e con pilota a P.1566

Ordering Example

Cod. comp.	-	L	-	P	-	B	-	E	-	A
LSPCA10	-	L20.01	-	P4.05	-	B5	-	E2.0	-	A15
LSPBC12	-	L25.01	-	P8.00	-	B10				

D	Prezzo unitario Filettati						Prezzo unitario Maschiati						Prezzo unitario Con pilota					
	① LSPC	② LSPRC	③ LSPHBC	④ LSPHRC	⑤ LSPSUC	⑥ LSPSCC	① LSPA	② LSPAR	③ LSPAHB	④ LSPAHR	⑤ LSPASU	⑥ LSPASC	① LSPB	② LSPBR	③ LSPBHB	④ LSPBHR	⑤ LSPBSU	⑥ LSPBSC
6													-	-	-	-	-	-
8													-	-	-	-	-	-
10																		
12																		
15																		
20																		
25																		

Perni di supporto esagonali
Con gradino

Spec.Change
Printed in Purple

Caratteristiche: perni di supporto esagonali con testa conica con gradino. Possibilità di posizionamento superiore.

M Materiale	S Trattamento superficie	H Durezza	Tipo: Filettati	Tipo: Maschiati	Tipo: Con pilota
①EN 1.1191 Equiv.	Ossido nero	-	SRPCB	SRPAB	SRPBB
②EN 1.1191 Equiv.	Cromatura dura	Durezza placcatura: 750HV ~	SRPCR	SRPAR	-
③EN 1.1191 Equiv.	Ossido nero	Durezza tempra: 45 ~ 50HRC	SRPCHB	SRPAHB	SRPBHB
④EN 1.1191 Equiv.	Cromatura dura	Durezza tempra: 45 ~ 50HRC Durezza placcatura: 750HV ~	SRPCHR	SRPAHR	SRPBHR
⑥EN 1.4037 Equiv.	-	Durezza tempra: 50 ~ 55HRC	SRPCC	SRPAC	SRPBC

• **Filettati**

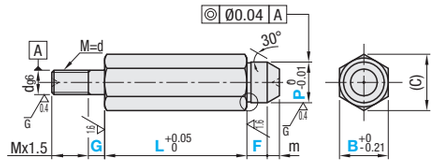

• **Maschiati**

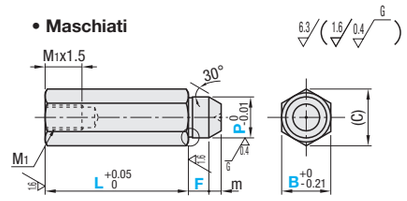

• **Con pilota**

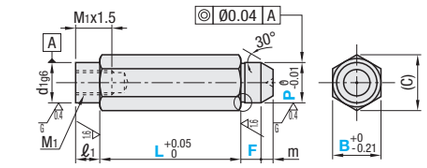

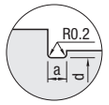

a=1.0
d=P-0.2

La dimensione della gola di scarico è un valore di riferimento.

◆ Coppia di serraggio raccomandata per maschiati e filettati (Riferimento)

M (Fil. grossa)	Coppia di serraggio N·cm
M3	98
M4	225
M5	461
M6	784
M8	1911
M10	3783
M12	6605
M16	16366
M20	32928

La coppia di serraggio (valore di riferimento) per i prodotti temprati ha una classe di resistenza 8.8. (Vedere i dati tecnici a P. 2297.) Non applicabile quando si utilizzano materiali di blocco o rondelle di sicurezza.

Quando G< Passo x2, la porzione con filettatura incompleta (Passo x2) è inclusa in M x1.5. Per il diam. primitivo P.2292

Cod. comp. Tipo			B	L Incrementi di 0.01mm	P Incrementi di 0.01mm	F Incrementi di 0.1mm	G Incrementi di 1mm Solo filettati	m	(C)	d	M (Fil. grossa)	M1 (Filettatura grossa)	ℓ1	d1
			6	10.00~50.00	3.00~4.00	2.0~12.0	0 0 2≤G≤dx2	1	6.9	4	M4	M3	-	-
			7		3.00~6.00	2.0~15.0			8.1					
			8	15.00~50.00					9.2	5	M5	M4		
Filettati	Maschiati	Con pilota	10	20.00~80.00	4.00~8.00	2.0~20.0		2	11.5			M5	6	8
SRPCB	SRPAB	SRPBB	12		4.00~10.00				13.9					
SRPCR	SRPAR		13		5.00~10.00	2.0~25.0		3	15	6	M6			
SRPCHB	SRPAHB	SRPBHB	14						16.2			M6	8	10
SRPCHR	SRPAHR	SRPBHR	17		8.00~15.00	2.0~30.0			19.6	8	M8			
SRPCC	SRPAC	SRPBC	19						21.9			M8	9	12
			24		10.00~15.00			4	27.7	10	M10		10	16

Pilota disponibile quando B≥10. EN 1.4037 Equiv. è B≥8. Per la filettatura intera, specificare una dimensione G di 0 e la variante NNC.

Ordering Example

Cod. comp. Tipo	B	-	L	-	P	-	F	-	G
SRPCB	10	-	L50.00	-	P5.98	-	F3.0	-	G5
SRPAHB	14	-	L70.02	-	P6.00	-	F5.0		

Alterations

Cod. comp.	-	L	-	P	-	F	-	G	-	(DRC, NNC)
SRPCB12	-	L30.00	-	P4.98	-	F3.0	-	G0	-	NNC

Varianti	Gola per cacciavite	Gola di scarico
		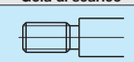
Codice	DRC	NNC
Spec.	Lavora una gola per cacciavite larga 0.8mm e profonda 1mm.	Aggiunge una gola di scarico all'estremità filettata. Applicabile quando G=0.

B	Prezzo unitario Filettati					Prezzo unitario Maschiati					Prezzo unitario Con pilota				
	① SRPCB	② SRPCR	③ SRPCHB	④ SRPCHR	⑥ SRPCC	① SRPAB	② SRPAR	③ SRPAHB	④ SRPAHR	⑥ SRPAC	① SRPBB	② SRPBR	③ SRPBHB	④ SRPBHR	⑥ SRPBC
6					-					-	-	-	-	-	-
7					-					-	-	-	-	-	-
8											-	-	-	-	-
10												-			
12												-			
13												-			
14												-			
17												-			
19												-			
24												-			