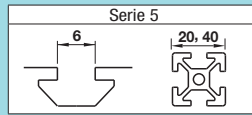


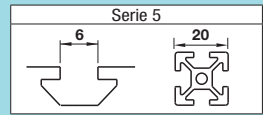
Staffe ad angolo

Per profilati in alluminio serie 5 (largh. cava 6mm)



Staffe per snodo

Per profilati in alluminio serie 5 (largh. cava 6mm)

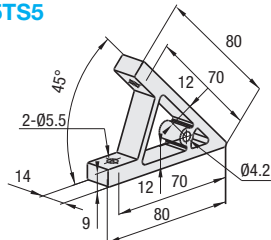


Caratteristiche: staffe estruse per collegare i profilati sugli angoli.

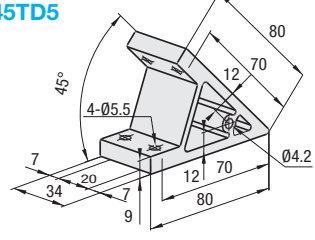
Staffe ad angolo



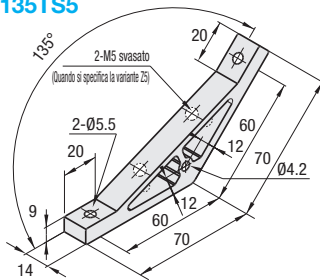
HBL45TS5



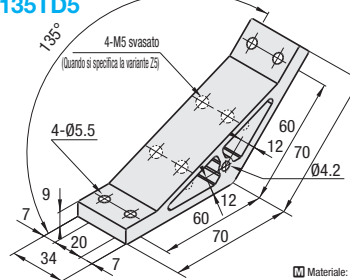
HBL45TD5



HBL135TS5



HBL135TD5



M Materiale: EN AC-51400-T5 Equiv.
S Trattamento superficie: Anodizzato trasparente

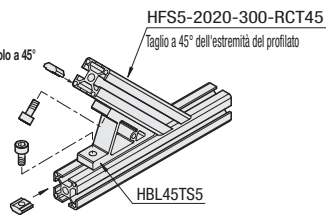
Codice componente	Massa (g)	Vite applicabile, dado a T	Carico ammesso (N)	Prezzo unitario	Sconto volumi elevati
HBL45TS5	41	2	2	833	
HBL45TD5	100	4	4	1470	
HBL135TS5	48	2	2	833	
HBL135TD5	118	4	4	1470	

Alterations Codice componente - (C, SET, SST, SEU, SSU, SEP, SSP, Z5)
HBL45TS5 - SET

Ordering Example Codice componente
HBL45TS5

Example

Esempio: staffa con angolo a 45°



Variante	Codice	Spec.	Staffa applicabile
Variante fori di montaggio per profilo di chiusura	C	Aggiunge fori mascherati sulla staffa per il montaggio del profilo di chiusura. (M5 sui due lati, prof. 15mm) (Vite di fissaggio HCBM a P.754)	HBL45TS5 HBL135TS5
Vite applicabile	SET SST (Acciaio inox)	Vite e dadi applicabili per il fissaggio delle staffe sui profilati vengono forniti in kit. (Aggiungere al prezzo della staffa.) (Es.) Quando si specifica HBL45TS5:	HBL45TS5
	SEU	Dadi di pre-montaggio con molle	HBL45TS5
	SSU	Dadi di pre-montaggio con molle in acciaio inox	HBL45TD5
	SEP	Dadi di post-montaggio con molle	HBL135TS5
	SSP	Dadi di post-montaggio con molle in acciaio inox	HBL135TD5
Fori svasati su staffa a 135°	Z5	Staffa a 135° Aggiunge due fori svasati su HBL135T...5. (Vite applicabile M5)	HBL135TS5 HBL135TD5

La vite inclusa non è conforme alla direttiva RoHS quando vengono specificate parti -SET, -SEU o -SEP.

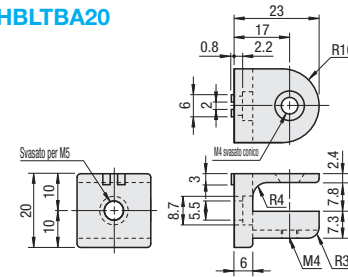
Caratteristiche: consentono di collegare i profilati a qualsiasi angolo.

Staffe per snodo

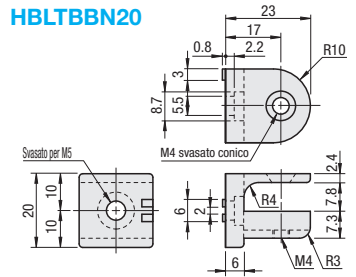


Tipo	Materiale	Trattamento superficie
HBLTBA20	EN AC-46100	-
HBLTBBN20	Equiv.	-
Vite inclusa	EN 1.7220 Equiv.	Cromatura trivalente

HBLTBA20



HBLTBBN20



Codice componente	Profilato applicabile	Massa (g)	Accessori Viti a testa piatta ed esagono incassato (1 pz.)	Prezzo unitario	Sconto volumi elevati
HBLTBA20	20mm (HFS5)	10.8	M4x6	1 - 14 pz.	15-50
HBLTBBN20					

Ordering Example Codice componente
HBLTBA20

Alterations Codice componente - (SET, SET1, SET2, SET3)
HBLTBA20 - SET2
HBLTBBN20 - SET

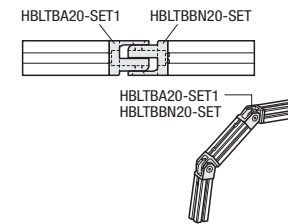
Variante	Codice	Modalità d'uso	Codice componente	Vite	Quantità	Doppi giunti di pre-montaggio dadi	Quantità
Kit viti e dadi applicabili inclusi	SET	Attacco	HBLTBBN20	CBM5-15	1	-	-
	SET1	sezione finale	HBLTBA20	CBM5-8	1	-	-
	SET2	Attacco laterale	HBLTBBN20	HNTT5-5	1	-	1

La vite inclusa non è conforme alla direttiva RoHS quando vengono specificate parti -SET.

Example

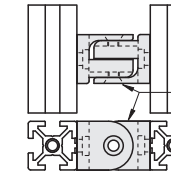
(1) Collegamento di due estremità

Per collegare le estremità di due profilati, aggiungere mascherature sui profilati.
Per il collegamento è possibile utilizzare HBLTBA20 o HBLTBBN20.



(2) Collegamento di due profilati sulla superficie laterale

Nella figura a destra è illustrata la sporgenza anti-rotazione.
Collegare due profilati sulla superficie laterale con HBLTBA20, viti e dadi.



(3) Collegamento di due profilati sulla superficie laterale

Nella figura a destra è illustrata la sporgenza anti-rotazione.
Collegare due profilati sulla superficie laterale con HBLTBBN20, viti e dadi.

