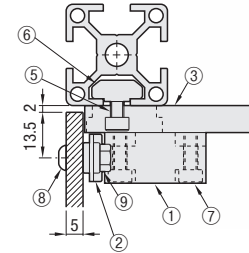


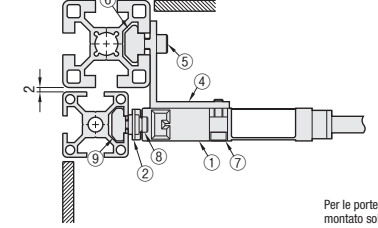


Esempio di porta a battente



Per le porte a battente, l'interruttore può essere montato sia in orizzontale che in verticale.

Esempio di porta in profilato



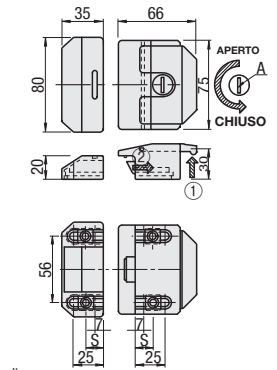
Per le porte in profilato, l'interruttore può essere montato solo perpendicolarmente al profilato.



Codice componente

Serrature per profilati in alluminio

HFLOCK



Per chiudere ①, inserire la chiave in A e ruotare di 180° in senso antiorario.

Quando ① è sollevato, ② è ritratto.

S: Raggio d'azione del dado speciale 7 ≤ S ≤ 25

M Materiale: EN AC-46100 equiv.

Non utilizzabile per porte scorrevoli.

Codice componente		Profilati (Serie)	Accessori				Prezzo unitario	Sconto volumi elevati		
Tipo	N.		Vite	Dado	Chiave	1 ~ 9 pz.	10~50			
HFLOCK	5	HFS5	CBM6-20	4 pz.	Dado M6 dedicato	4 pz.	Chiave	2 pz.		
	6	HFS6	CBM6-30							
	8	HFS8	CBM6-35							
	8-45	HFS8-45	CBM6-40							

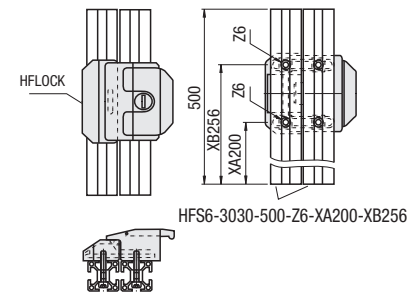


Codice componente

HFLOCK5



Esempio di montaggio su estruso



Esempi di varianti per la lavorazione di fori svasati piani su estrusi per il montaggio di HFLOCK

Dim. profilati	Codice varianti	Quantità
20	HFS5-2020-500-Z6-XA200-XB256	2
30	HFS6-3030-500-Z6-XA200-XB256	2
40	HFS8-4040-500-Z6-XA200-XB256	2
45	HFS8-4545-500-Z6-XA200-XB256	2

HFLOCK è una serratura per estrusi in alluminio. La serratura viene montata sui fori svasati piani dell'estruso con le viti incluse, come mostrato negli esempi sopra riportati.