Porte a soffietto/Chiusure magnetiche per porte a soffietto/Cursori per porte a soffietto

■Porte a soffietto

RoHS10

HHUA

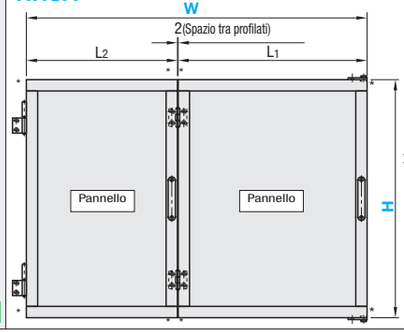

<Sezione * ingrandita>

Fissare i tappi per profilati inclusi sulle otto superfici di taglio.

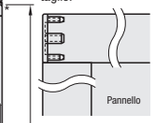

<Profilato se si sceglie HHUA6>

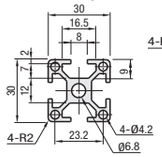

HFS6-3030

<Profilato se si sceglie HHUA8>

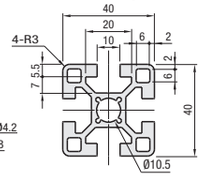

HFS8-4040

- Montaggio a cura del cliente.
- Viene venduta solo la porta a soffietto.
- Lo schema si riferisce a un esempio con apertura a sinistra. Per il tipo con apertura a destra, montare le cerniere sul lato destro. Sarà L2>L1.
- Viene eseguito un intaglio minimo su un pannello per evitare che interferisca con le parti di fissaggio.

Cod. comp.			Selezione pannello (Selezionare il materiale e lo spessore desiderati tra i codici riportati sotto.)			W (Larghezza) Incrementi di 1mm	H (Altezza) Incrementi di 1mm	L1	L2	Componenti															
										Profilato*	Parti di fissaggio		Fermapannello		Cursori per porte a soffietto		Maniglia		Cerniere (parti intermedie)		Cerniere (per fissaggio)		Tappo per profilati	
Tipo	N.	Direz. apertura/chiusura								Parti	Parti	Quantità	Parti	Quantità	Parti	Quantità	Parti	Quantità	Parti	Quantità	Parti	Quantità	Parti	Quantità
HHUA	6	L (Sx)	Acrilico (Trasparente)			500~1500	500~1000	L2+28	W/2-15	HFS6-3030	HCJ6	8	(Spessore 5mm) HSCP3H-B (Spessore 3mm) HSCP5HN-B	8	HFAFSH6	2	HHDF20-SST	2	HHPSN6-SST	2	HHPFLN6-SST	2	HFC6-3030-S	8
		R (Dx)	Policarbonato (Trasparente)	AC (Spessore 5mm)	AC3 (Spessore 3mm)			W/2-15	L1+28												HHPFRN6-SST			
				PC (Spessore 5mm)	PC3 (Spessore 3mm)																			
			PET (Trasparente)	PY (Spessore 5mm)	PY3 (Spessore 3mm)																			
	8	L (Sx)	PVC antistatico (Trasparente)	ST (Spessore 5mm)	ST3 (Spessore 3mm)			L2+46	W/2-24	HFS8-4040	HCJ8	8	(Spessore 5mm) HSCP5H-B (Spessore 3mm) HSCP7H-B	8	HFAFSH8	2	HHDF26-SST	2	HHPSN8-SST	2	HHPFLN8-SST	2	HFC8-4040-S	8
		R (Dx)	Senza pannello	NN (Spessore 5mm)	NN3 (Spessore 3mm)			W/2-24	L1+46												HHPFRN8-SST			

- Supporti pannello inclusi anche con il tipo senza pannello.

Ordering Example

Cod. comp.	-	Pannello	-	W	-	H
HHUA6L	-	PC	-	1000	-	800

Cod. comp.		W(mm)	H/Altezza	
			500~749	750~1000
HHUA	6L 6R	500~749		
		750~999		
		1000~1249		
		1250~1500		
	8L 8R	500~749		
		750~999		
		1000~1249		
		1250~1500		

Selezione pannello			Moltiplicatore materiale
Spessore 5mm	AC	Acrilico (Trasparente)	x1.0
	PC	Policarbonato (Trasparente)	x1.2
	PY	PET (Trasparente)	x0.9
	ST	PVC antistatico (Trasparente)	x1.3
Spessore 3mm	AC3	Acrilico (Trasparente)	x0.9
	PC3	Policarbonato (Trasparente)	x1.0
	PY3	PET (Trasparente)	x0.9
	ST3	PVC antistatico (Trasparente)	x1.1
Senza pannello	NN	Senza pannello	x0.6
	NN3		x0.6

Example

■Esempio di montaggio di una porta a soffietto (apertura a sinistra)

- Gli angoli sono uniti tramite viti di collegamento.
- Collegamenti con giunti a vite P.603

- Inserire un pannello e fissarlo con un fermapannello. (Collegamento possibile anche con staffa)

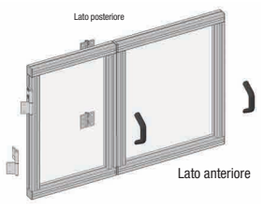

- Unire i 2 pannelli. Fissare le cerniere sulla parte posteriore, le cerniere a bandiera sul lato sinistro e le maniglie sulla parte anteriore.

- Collegare il profilato esterno e la porta a soffietto, quindi montare un cursore sulle cave superiore e inferiore del profilato esterno.

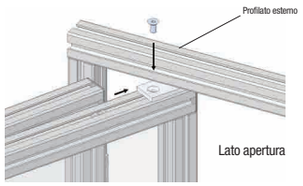

- Mantenendolo completamente aperto, fissare il corpo della porta a soffietto al cursore.

- La fluidità di scorrimento della porta dipende dalla tolleranza del profilato in alluminio e dalla precisione del montaggio. Accertarsi di regolare con precisione la posizione dei cursori.

■Gioco tra HHUA e profilati esterni

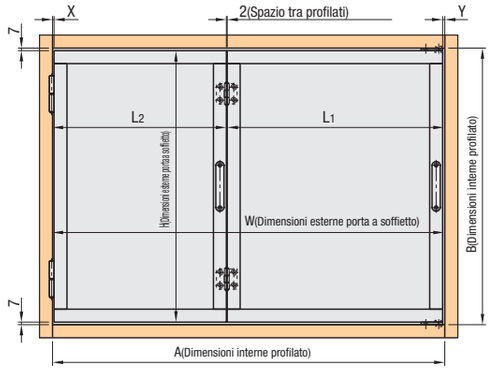

■Dettagli di ciascun componente

Cod. comp.	Nome prodotto	Pagina
HFS6-3030	Profilati in allum. 30mm	P.571
HFS8-4040	Profilati in allum. 40mm	P.631
HCJ	Viti di collegamento	P.603
HSCP3H-B,HSCP5H-B	Fermapannello	P.789
HFAFSH	Cursori per porte a soffietto	P.856
HHDF	Maniglia	P.827
HHPSN	Cerniera	P.805
HHPFLN(HHPFRN)	Cerniere a bandiera	P.812
HFC6-3030-S,HFC8-4040-S	Tappo per profilati	P.627

■Presentazione della porta a soffietto

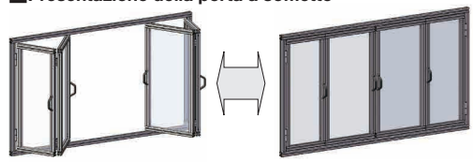

Porte a soffietto		Profilati esterni											
		30mm (HFS6)						40mm (HFS8)					
		Dimensione W	Dimensione H	Dimensione X	Dimensione Y			Dimensione W	Dimensione H	Dimensione X	Dimensione Y		
Tipo	N.				500≤W<700	Quando 700≤W<1000	1000≤W<1500				500≤W<700	Quando 700≤W<1000	1000≤W<1500
HHUA	6	A-Y-X	B-14	3.5	7.5	6.5	5.5	-	-	-	-	-	-
	8	-	-	-	-	-	-	A-Y-X	B-14	4.5	11.5	9.5	7.5

■Chiusure magnetiche per porte a soffietto

RoHS10

M Materiale: EN 1.4301 Equiv.
S Trattamento superficie: Verniciatura marrone scuro

HMENF6-6 (30mm, 30mm per porta a soffietto)
HMENF8-8 (40mm, 40mm per porta a soffietto)

Corpo del magnete

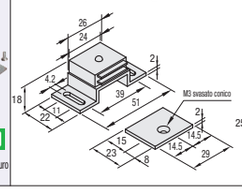

Piastra MG6-6

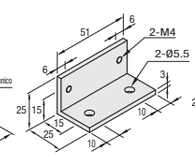

Piastra MG8-8

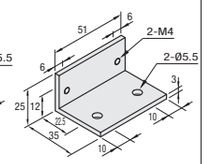

Example

HMENF6-6

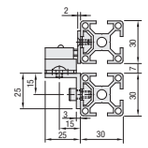

HMENF8-8

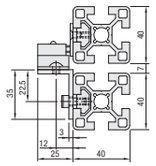

Cod. comp.		Profilato applicabile		Magnete	Componenti												Prezzo unitario	Sconto volumi elevati
					Lato magnete								Lato porta (lato profilato)					
						Per montaggio magnete							Per montaggio profilato					
Tipo	N.	Profilato esterno	Porta a soffietto	Forza di fissaggio N{kgf}	Piastre di montaggio	Vite di fissaggio	Quantità	Vite	Quantità	Dado	Quantità	Vite a testa piatta	Quantità	Dado	Quantità		1 ~ 4 pz.	5~50
HMENF	6-6	30mm	30mm	29.4 {3}	MG6-6	Vite a testa bombata M4-5	2	SCB5-10	2	HNTT6-5	2	M3-8	1	HNTT6-3	1			
	8-8	40mm	40mm		MG8-8	Vite a testa bombata M4-5		SCB5-12		HNTT8-5				HNTJ8-3				

- Per ordini superiori ai valori indicati, controllare con WOS.

Ordering Example

Cod. comp.
HMENF6-6

■Cursori per porte a soffietto

RoHS10

HFAFSH6

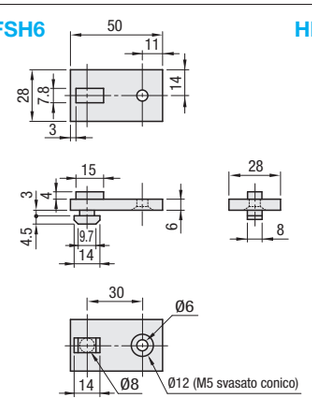

HFAFSH8

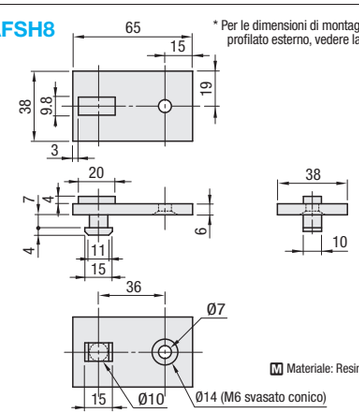

* Per le dimensioni di montaggio consigliate sul profilato esterno, vedere la pagina a sinistra.

M Materiale: Resina acetalica (Bianco)

Cod. comp.		Profilato applicabile (Serie)		Vite e dado inclusi				Prezzo unitario	Sconto volumi elevati	
Tipo	N.	Profilati laterali porte a soffietto	Profilati laterali esterni	Vite	Quantità	Dado	Quantità	1 ~ 49 pz.	50~99	100~120
HFAFSH	6	HFS6	HFS6	SHFBS5-12	1	SHNTP6-5	1			
	8	HFS8*	HFS8*	SHFBS6-15	1	SHNTP8-6	1			

- * Non utilizzabile per HFS8-45, HFS8-50 e HFS8-60.
- Per ordini superiori ai valori indicati, controllare con WOS.

Ordering Example

Cod. comp.
HFAFSH6