# Raccordi per tubi sanitari

## Fascette stringitubi/Guarnizioni/Morsetti/Morsetti ad attacco rapido

### ■Fascette stringitubi

| Tipo | Materiale |
|---|---|
| SNZP | EN 1.4301 Equiv. |

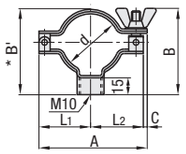


| Cod. comp. Tipo | N. | d | A | B | L1 | L2 | C | Prezzo unitario Q.tà 1 ~ 9 | Sconto volumi elevati 10~20 |
|---|---|---|---|---|---|---|---|---|---|
| SNZP | 1S | 25.4 | 60 | 56 | 28 | 30 | 2 | | |
| | 1.5S | 38.1 | 81.5 | 63 | 39 | 37.5 | 5 | | |
| | 2S | 50.8 | 96.5 | 76 | 46 | 47 | 3.5 | | |
| | 2.5S | 63.5 | 111.5 | *86 | 53.5 | 54.5 | 3.5 | | |
| | 3S | 76.3 | 122 | *98 | 58 | 61 | 3 | | |

Le dimensioni con * corrispondono alla dimensione B'. Per ordini superiori ai valori indicati, controllare con WOS.
Tutte le larghezze sono pari a 28.

### ■Guarnizioni

| Tipo | Materiale |
|---|---|
| SNGS | Silicone |
| SNGSF | PTFE |

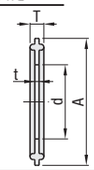


| Cod. comp. Tipo | N. | A | d | T | t | SNGS Prezzo unitario Q.tà 1 ~ 19 | SNGS Sconto volumi elevati 20~30 | SNGSF Prezzo unitario Q.tà 1 ~ 19 | SNGSF Sconto volumi elevati 20~30 |
|---|---|---|---|---|---|---|---|---|---|
| SNGSF | 8A | 34 | 10.5 | 4.9 | 1.7 | - | - | | |
| | 10A | | 14 | | | - | - | | |
| | 15A | | 17.5 | | | - | - | | |
| SNGS SNGSF | 1S | 50.5 | 23.2 (23) | 5.5 (5.0) | 2 (1.8) | | | | |
| | 1.5S | | 35.9 (35.7) | | | | | | |
| | 2S | 64 | 48 (47.8) | | | | | | |
| | 2.5S | 77.5 | 59.7 (59.5) | | | | | | |
| | 3S | 91 | 72.5 (72.3) | | | | | | |

Dimensioni tra ( ) per SNGSF.
Per ordini superiori ai valori indicati, controllare con WOS.

### ■Morsetti - Uso a bassa pressione

| Tipo | Materiale | | Pressione d'esercizio consigliata |
|---|---|---|---|
| SNCP | 8A~15A Equiv. | EN 1.4308 | 8A~2S:0~0.3MPa |
| | 1S~3S Equiv. | EN 1.4301 | 2.5S·3S:0~0.2MPa |

8A~15A

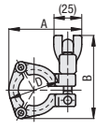


1S~3S

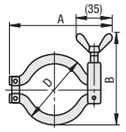


| Cod. comp. Tipo | N. | D | A | B | Prezzo unitario Q.tà 1 ~ 9 | Sconto volumi elevati 10~20 |
|---|---|---|---|---|---|---|
| SNCP | 8A | 45 | 65 | 74 | | |
| | 10A | | | | | |
| | 15A | | | | | |
| | 1S | 60 | 94 | 90 | | |
| | 1.5S | | | | | |
| | 2S | 75 | 110 | 103 | | |
| | 2.5S | 90 | 130 | 108 | | |
| | 3S | 104 | 144 | 114 | | |

Poiché il profilo della virola per i N.8A ~ 15A e 1S e 1.5S è identico, anche i profili per SNCP8A ~ 15A e SNCP1S e 1.5s sono identici.
Per ordini superiori ai valori indicati, controllare con WOS.

### ■Morsetti - Uso a media e alta pressione

| Tipo | Materiale | Pressione d'esercizio consigliata |
|---|---|---|
| SNCPH | EN 1.4308 Equiv. | 1S~2S:0~1MPa<br>2.5S~3S:0~0.8MPa |

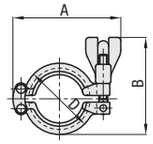


| Cod. comp. Tipo | N. | D | A | B | Prezzo unitario Q.tà 1 ~ 9 | Sconto volumi elevati 10~20 |
|---|---|---|---|---|---|---|
| SNCPH | 1S | 65 | 97 | 88 | | |
| | 1.5S | | | | | |
| | 2S | 79 | 109 | 96 | | |
| | 2.5S | 94 | 128 | 104 | | |
| | 3S | 107 | 143 | 110 | | |

I profili di SNCPH1S e 1.5S sono identici. Per ordini superiori ai valori indicati, controllare con WOS.

### ■Morsetti ad attacco rapido

| Tipo | Materiale | Pressione d'esercizio consigliata |
|---|---|---|
| SNCPW | EN 1.4301 Equiv. | 0~1MPa |

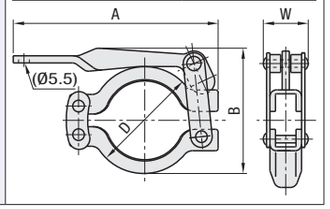


| Cod. comp. Tipo | N. | D | A | B | W | Prezzo unitario Q.tà 1 ~ 9 | Sconto volumi elevati 10~20 |
|---|---|---|---|---|---|---|---|
| SNCPW | 1S | 60 | 114 | 70 | 25 | | |
| | 1.5S | | | | | | |
| | 2S | 75 | 124 | 88 | 25 | | |

Il profilo di SNFK1S e 1.5S è lo stesso. Per ordini superiori ai valori indicati, controllare con WOS.

### ■Caratteristiche

- Riducono il tempo di attacco o stacco dei morsetti e migliorano l'efficienza operativa.
- Ideali per attrezzature di prova che richiedono operazioni di attacco e stacco frequenti.
- La leva offre una coppia di serraggio uniforme per garantire il serraggio senza danneggiare le guarnizioni.
- L'assenza di filettatura trasversale garantisce una maggiore durata rispetto al tipo con fissaggio con viti.
- Un'usura ridotta della filettatura produce meno polveri metalliche, a favore di un'igiene eccellente.

**■Gamma di pressioni ammesse: 1MPa o inferiore**

**■Risultati della prova di pressione (Condizioni: pressione a temperatura ambiente)**

- 1.5MPa x30 minuti: nessuna perdita
- Dopo 300 cicli di apertura/chiusura, 1.5MPa x30 minuti: nessuna perdita

● Morsetto (SNCP)



●Morsetto ad attacco rapido (SNCPW)

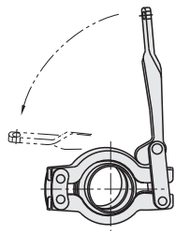

Attenzione ATTENZIONE

Una pressione eccessiva sulla leva può causare il distacco del morsetto in quanto privo di meccanismo di blocco.
Per evitare un malfunzionamento del morsetto, si consiglia di bloccare la leva utilizzando un foro sulla leva stessa.

Example

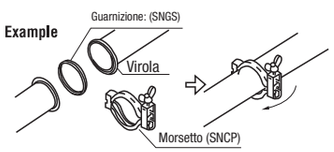


Ordering Example

| Cod. comp. |
|---|
| SNCPW2S |

# Raccordi adattatori per tubi sanitari

### ■Filettature maschio

| Tipo | Materiale |
|---|---|
| SNZFA | EN 1.4301 Equiv. |

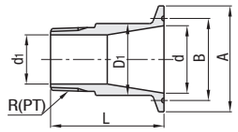


| Cod. comp. Tipo | N. | Nominale | R(PT) | L | A | B | d | d1 | D1 | Prezzo unitario Q.tà 1 ~ 9 | Sconto volumi elevati 10~20 |
|---|---|---|---|---|---|---|---|---|---|---|---|
| SNZFA | 1S | 3-40 | 3/8 | 40 | 50.5 | 43.5 | 23 | 11.0 | 17.3 | | |
| | | 4 | 1/2 | 60 | | | | 15.7 | 21.7 | | |
| | | 4-40 | | 40 | | | | | | | |
| | | 6 | 3/4 | 60 | | | | 21 | 27.2 | | |
| | | 6-40 | | 40 | | | | | | | |
| | | 8 | 1 | 60 | | | | 26 | 34 | | |
| | | 8-40 | | 40 | | | | | | | |
| | 1.5S | 6-40 | 3/4 | 40 | | | 35.7 | 21 | 27.2 | | |
| | | 8 | 1 | 60 | | | | 26 | 34 | | |
| | | 8-40 | | 40 | | | | | | | |
| | | 10 | 11/4 | 65 | | | | 35.7 | 42.7 | | |
| | | 12 | 11/2 | 65 | | | | 40 | 48.6 | | |
| | 2S | 10 | 11/4 | 70 | 64.0 | 56.5 | 47.8 | 35.7 | 42.7 | | |
| | | 12 | 11/2 | 70 | | | | 40 | 50.8 | | |
| | | 16 | 2 | 70 | | | | 51 | 60.5 | | |

Per ordini superiori ai valori indicati, controllare con WOS.

### ■Portagomma

| Tipo | Materiale |
|---|---|
| SNHAD | EN 1.4301 Equiv. |
| SNHADS | EN 1.4404 Equiv. |

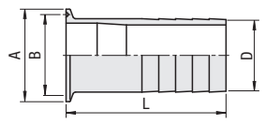


| Cod. comp. Tipo | N. | D.I. nominale flessibile | A | B | L | D | SNHAD Prezzo unitario Q.tà 1 ~ 9 | SNHAD Sconto volumi elevati 10~20 | SNHADS Prezzo unitario Q.tà 1 ~ 9 | SNHADS Sconto volumi elevati 10~20 |
|---|---|---|---|---|---|---|---|---|---|---|
| SNHAD SNHADS | 1S | 1S | 50.5 | 43.5 | 80 | 25.4 | | | | |
| | 1S-19 | 19 | 50.5 | 43.5 | 50 | 20.5 | | | - | - |
| | 1.5S | 1.5S | 50.5 | 43.5 | 100 | 38.1 | | | | |
| | 1.5S-1S | 1S | 50.5 | 43.5 | 100 | 25.4 | | | - | - |
| | 2S | 2S | 64.0 | 56.5 | 100 | 50.8 | | | | |
| | 2S-1.5S | 1.5S | 64.0 | 56.5 | 100 | 38.1 | | | - | - |
| | 2.5S | 2.5S | 77.5 | 70.5 | 100 | 63.5 | | | | |
| | 2.5S-2S | 2S | 77.5 | 70.5 | 100 | 50.8 | | - | - | - |
| | 3S | 3S | 91.0 | 83.5 | 100 | 76.3 | | | | |

Per 10 o più pezzi di N.2.5S-2S, richiedere un preventivo. Per ordini superiori ai valori indicati, controllare con WOS.

### ■Filettature femmina

| Tipo | Materiale |
|---|---|
| SNZFS | EN 1.4301 Equiv. |

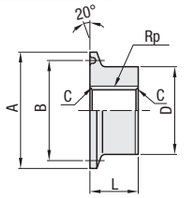


| Cod. comp. Tipo | N. | Nominale | Rp | A | B | D | L | C | Prezzo unitario Q.tà 1 ~ 9 | Sconto volumi elevati 10~20 |
|---|---|---|---|---|---|---|---|---|---|---|
| SNZFS | 1.5S | 2 | 1/4 | 50.5 | 43.5 | 38.1 | 21 | 0.9 | | |
| | | 3 | 3/8 | | | | | 1.2 | | |
| | | 4 | 1/2 | | | | | 1.2 | | |
| | 2S | 3 | 3/8 | 64.0 | 56.5 | 50.8 | 21 | 1.2 | | |
| | | 4 | 1/2 | | | | | 1.2 | | |
| | | 6 | 3/4 | | | | | 1.2 | | |
| | 2.5S | 4 | 1/2 | 77.5 | 70.5 | 63.5 | 21 | 1.2 | | |
| | | 6 | 3/4 | | | | | 1.2 | | |
| | | 8 | 1 | | | | | 1.5 | | |
| | 3S | 6 | 3/4 | 91.0 | 83.5 | 76.3 | 21 | 1.2 | | |
| | | 8 | 1 | | | | | 1.5 | | |
| | | 10 | 11/4 | | | | | 1.5 | | |

Per ordini superiori ai valori indicati, controllare con WOS.

### ■Manicotto a innesto

| Tipo | Materiale |
|---|---|
| SNSUS | EN 1.4301 Equiv. |

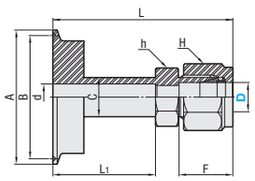


| Cod. comp. Tipo | N. | D | A | B | C | d | L | L1 | F | Lato opposto Corpo princ. h | Lato opposto H dado | Prezzo unitario Q.tà 1 ~ 4 |
|---|---|---|---|---|---|---|---|---|---|---|---|---|
| SNSUS | 1S | 4 | 50.5 | 43.5 | 6 | 4 | 43.8 | 19 | 15.3 | | | |
| | 1.5S | 6 | | | 8 | 6 | 43.9 | 19 | 15.4 | | | |
| | | 6.35 | | | 9.53 | 7 | 48.9 | 24 | 15.4 | | | |
| | 2S | 6.35 | 64.0 | 56.5 | 12.7 | 10 | 52.9 | 28 | 15.4 | | | |
| | | 8 | | | 10 | 8 | 49.8 | 24 | 16.8 | | | |

D mostra il D.E. del tubo applicabile. Tubi applicabili: **P.1297** Per ordini superiori ai valori indicati, controllare con WOS.

### ■Con flangia x Virola



| Tipo | Materiale |
|---|---|
| SNZFR | EN 1.4301 Equiv. |

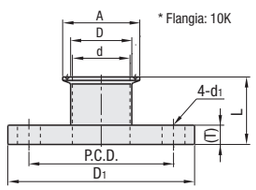


| Cod. comp. Tipo | N. | Nominale | D | D1 | d | d1 | A | L | (T) | P.C.D. | Prezzo unitario Q.tà 1 ~ 4 | Sconto volumi elevati 5~10 |
|---|---|---|---|---|---|---|---|---|---|---|---|---|
| SNZFR | 1S | 20A | 25.4 | 100 | 23 | 15 | 50.5 | 54 | 14 | 75 | | |
| | | 25A | | 125 | | 19 | | | | 90 | | |
| | 1.5S | 32A | 38.1 | 135 | 35.7 | | 50.5 | 56 | 16 | 100 | | |
| | | 40A | | 140 | | | | | | 105 | | |
| | 2S | 40A | 50.8 | 140 | 47.8 | | 64 | | | 105 | | |
| | | 50A | | 155 | | | | | | 120 | | |
| | 2.5S | 50A | 63.5 | 155 | 59.5 | | 77.5 | | | 120 | | |
| | | 65A | | 175 | | | | 58 | 18 | 140 | | |

I cordoni di saldatura vengono eliminati e lucidati solo sulla superficie interna. Per ordini superiori ai valori indicati, controllare con WOS.

### ■Con flangia x Lamiera filettata

| Tipo | Materiale |
|---|---|
| SNZFY | EN 1.4301 Equiv. |

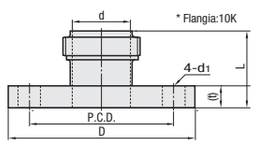


| Cod. comp. Tipo | N. | Nominale | D | d | d1 | L | (T) | P.C.D. | Prezzo unitario Q.tà 1 ~ 4 |
|---|---|---|---|---|---|---|---|---|---|
| SNZFY | 1S | 20A | 100 | 23 | 15 | 54 | 14 | 75 | |
| | | 25A | 125 | | 19 | | | 90 | |
| | 1.5S | 32A | 135 | 35.7 | | 56 | 16 | 100 | |
| | | 40A | 140 | | | | | 105 | |
| | 2S | 40A | 140 | 47.8 | | | | 105 | |
| | | 50A | 155 | | | | | 120 | |
| | 2.5S | 50A | 155 | 59.5 | | | | 120 | |
| | | 65A | 175 | | | 58 | 18 | 140 | |

I cordoni di saldatura vengono eliminati e lucidati solo sulla superficie interna. Per ordini superiori ai valori indicati, controllare con WOS.

Ordering Example

| Cod. comp. | - | Nominale |
|---|---|---|
| SNZFA1S | - | 4 |