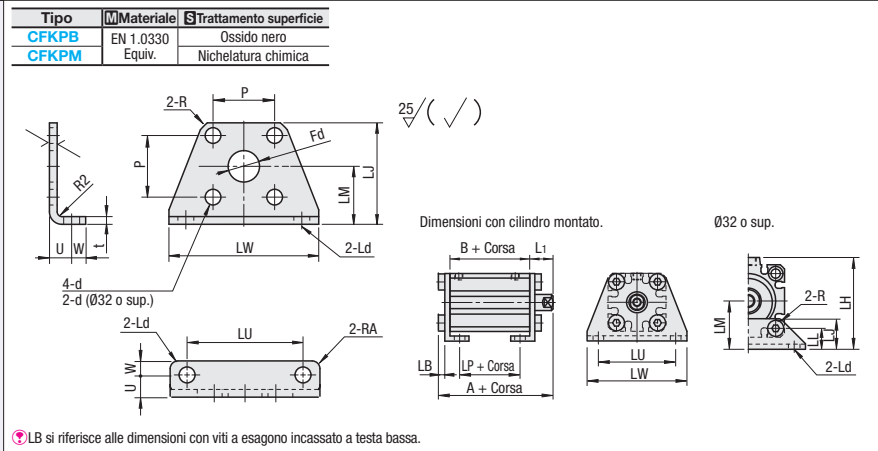


Staffe per cilindri compatti

Staffe per cilindri compatti/Piastre perno di articolazione dei cilindri A L/A T Fisse/Configurabili

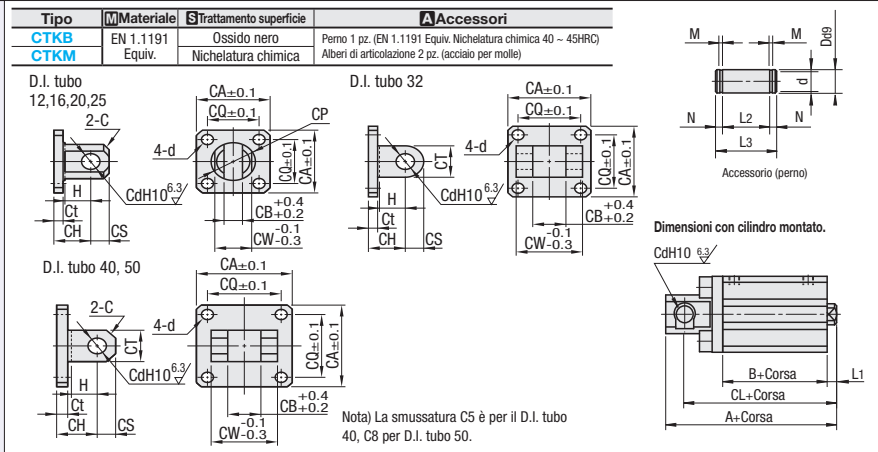
Staffe con base



Cod. comp.	Tipo	D.I. tubo (mm)	*A	B	d	Fd	*L1	Ld	LB	LP	t	LU	LJ	LM	LW	P	R	RA	U	W	LH	LL	Prezzo unitario				
																							CFKPB	CFKPM			
CFKPB CFKPM	12	50.8(30.3)	22	4.5	10	24(3.5)	4.5	2.8	10	2	34	29.5	17	44	15.5	16	2	8	4.5	-	-	-	-	-	-	-	
	16	52.3(30.3)	22	4.5	12	25.5(3.5)	4.5	2.8	10	2	38	33.5	19	48	20	19	2	8	5	-	-	-	-	-	-	-	
	20	65.2(41.2)	29.5	6.5	14	28.5(4.5)	6.6	4	17.5	3.2	48	42	24	62	25.5	23.5	3.2	9.2	5.8	-	-	-	-	-	-	-	-
	25	72.2(44.7)	32.5	6.5	16	32.5(5)	6.6	4	17.5	3.2	52	46	26	66	28	26	3.2	10.7	5.8	-	-	-	-	-	-	-	-
	32	78.7(47.2)	33	6.5	-	38.5(7)	6.6	4	17	3.2	57	19	30	71	34	3.2	3.2	11.2	5.8	57	13	-	-	-	-	-	-
	40	85.2(53.7)	39.5	6.6	-	38.5(7)	6.6	4	23.5	3.2	64	18.5	33	78	40	3.2	3.2	11.2	7	64	13	-	-	-	-	-	-
50	92.2(56.7)	40.5	9	-	43.5(8)	9	5	17.5	3.2	79	21	39	95	50	3.2	3.2	14.7	8	78	14	-	-	-	-	-	-	

*Dimensioni tra () per MSCCN su staffa (Corsa standard).

Staffe con attacco a perno a U



Cod. comp.	Tipo	D.I. tubo (mm)	*A	B	*CL	*L1	Cd	CH	CS	H	Ct	CA	CQ	CB	CW	CT	CP	C	d	Prezzo unitario	
																				CTKB	CTKM
CTKB CTKM	12	56(45.5)	22	50.0(39.5)	14(3.5)	5	14	6	7	4	25	15.5	5	10	-	12	C2	4.5	-	-	
	16	58.5(46.5)	22	52.5(40.5)	15.5(3.5)	5	15	6	10	4	29	20	6.5	12	-	14	C2	4.5	-	-	
	20	75(61)	29.5	66.0(52.0)	18.5(4.5)	8	18	9	12	5	36	25.5	8	16	-	20	C3	6.5	-	-	
	25	85(67.5)	32.5	75.0(57.5)	22.5(5)	10	20	10	14	5	40	28	10	20	-	24	C3	6.5	-	-	
	32	91.5(70)	33	81.5(60.0)	28.5(7)	10	20	10	14	5	45	34	18	36	20	-	-	-	6.5	-	-
	40	100(78.5)	39.5	90(68.5)	28.5(7)	10	22	10	14	6	52	40	18	36	20	-	-	-	6.5	-	-
50	116(90.5)	40.5	102(76.5)	33.5(8)	14	28	14	20	7	64	50	22	44	28	-	-	-	8.5	-	-	

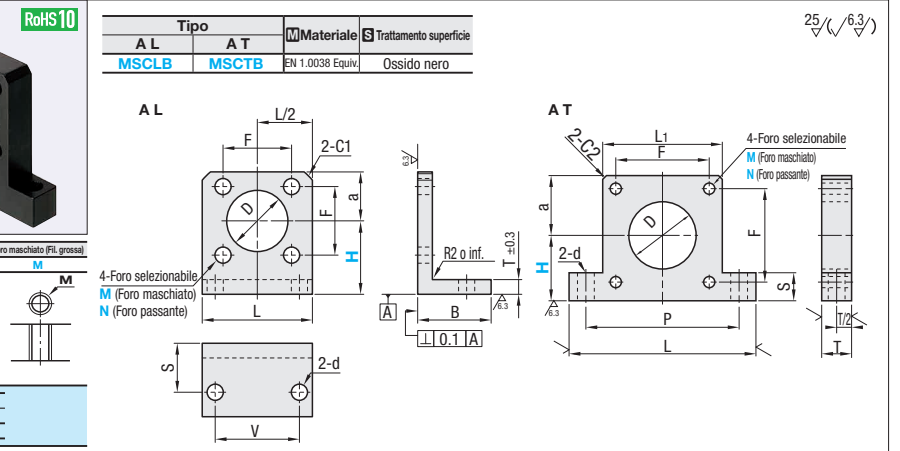
*Dimensioni tra () per MSCCN su staffa (Corsa standard).

Ordering Example
Cod. comp. CFKPB32
CFKPB20

Accessori per staffe con perno a U

N.	D _{ca}	d	L ₂	L ₃	N	M	Anello di sicurezza
12	5	4.8	10.2	14.6	2.2	0.7	Tipo C per albero 5
16	8	7.6	12.2	16.6	2.4	0.9	Tipo C per albero 8
20	10	9.6	20.2	25.6	2.7	1.15	Tipo C per albero 10
32	14	13.4	36.2	41.6	3.2	-	Tipo C per albero 14

Staffe per cilindri compatti

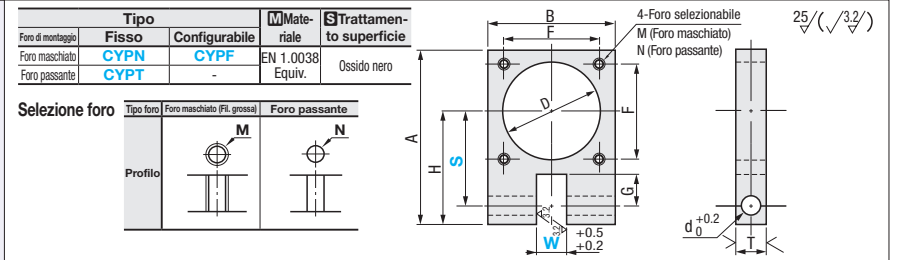


Cod. comp.	Tipo	D.I. tubo (mm)	H Incrementi di 1mm	Selezione foro		a	B	L	T	F	D	S	V	d	Prezzo unitario
				Selezione	Diam. nominale										
MSCLB	A L	12	25-40	M	3	13	18	27	6	15.5	15.5	12	15	5.5	-
						15	31	20	21	20	21	20	21	20	21
						18	38	25.5	14	25	14	15	30	6.5	-
						20	42	28	16	30	16	30	6.5	-	
						23	47	34	22	32	22	32	6.5	-	
						26	54	40	29	40	29	40	9	-	
MSCTB	A T	12	25-60	M	3	13	50	38	15.5	26	15.5	10	10	5.5	-
						15	40	20	30	21	20	21	20	21	
						18	65	50	25.5	36	14	12	15	6.5	-
						20	75	60	28	40	16	16	15	6.5	-
						23	80	64	46	22	22	22	15	6.5	-
						26	85	68	40	29	29	29	15	6.5	-

Cod. comp.	Tipo	D.I. tubo (mm)	H Incrementi di 1mm	Selezione foro		a	L	P	F	L1	D	T	S	d	Prezzo unitario
				Selezione	Diam. nominale										
MSCTB	A T	12	20-50	M	3	13	50	38	15.5	26	15.5	10	10	5.5	-
						15	40	20	30	21	20	21	20	21	
						18	65	50	25.5	36	14	12	15	6.5	-
						20	75	60	28	40	16	16	15	6.5	-
						23	80	64	46	22	22	22	15	6.5	-
						26	85	68	40	29	29	29	15	6.5	-

Cod. comp. - H - Selezione foro
MSCLB16 - H30 - N3
MSCTB40 - H60 - M5

Piastre perno di articolazione per cilindri compatti



Cod. comp.	Tipo	N.	Fissa	Configurabile Incrementi di 1mm	Fissa	Configurabile Incrementi di 1mm	D	A		H		B	F	Foro di montaggio		G	T	d	D.I. tubo cilindro applicabile	Foro maschiato		Foro passante								
								Fissa	Configurabile	Fissa	Configurabile			M (Fil. grossa)	N (Foro passante)					CYPN	CYPF	CYPN	CYPF							
CYPN CYPF	(Fisse)	12	19	19-29	10	8-10	16	40	H+15	25	S+6	30	15.5	M3	-	6	9	5	Ø12	-	-	-	-							
								21	H+18	27	S+6	30	20	-	-	-	-	-	-	-	-	-	-	-	-	-	-			
								25	H+18	34	S+7	38	25.5	-	-	-	-	-	-	-	-	-	-	-	-	-	-	-	-	
								28	H+21	36	S+7	44	28	-	-	-	-	-	-	-	-	-	-	-	-	-	-	-	-	
								32	H+23	43	S+8	50	34	-	-	-	-	-	-	-	-	-	-	-	-	-	-	-	-	-
								40	H+26	49	S+9	55	40	-	-	-	-	-	-	-	-	-	-	-	-	-	-	-	-	-
CYPN CYPF	(Configurabili)	40	40	40-50	16	10-16	25	52	H+18	34	S+7	38	25.5	M5	6.5	8	12	6	Ø20	-	-	-	-							
								28	H+21	36	S+7	44	28	-	-	-	-	-	-	-	-	-	-	-	-	-	-			
								32	H+23	43	S+8	50	34	-	-	-	-	-	-	-	-	-	-	-	-	-	-	-	-	
								42	H+26	49	S+9	55	40	-	-	-	-	-	-	-	-	-	-	-	-	-	-	-	-	
								50	H+33	62	S+12	65	50	-	-	-	-	-	-	-	-	-	-	-	-	-	-	-	-	
								62	H+39	72	S+12	80	60	-	-	-	-	-	-	-	-	-	-	-	-	-	-	-	-	

Ordering Example
Cod. comp. - S - W
CYPN32
CYPF50 - S55 - W19

