Barre di accoppiamento teste a snodo

Filettatura sui due lati

■Per l'assemblaggio dei cuscinetti teste a snodo, utilizzare la variante PMC (fil. fine) se richiesto.

■Filettatura sui due lati

Tipo: L configurabile	Tipo: L e F configurabili	Tipo: L configurabile compatta	M Materiale	S Trattamento superficie	A Accessori: Dado esagonale (Filett. dx/sx, 1 pz. ciascuno) M Materiale	A Accessori: Dado esagonale (Filett. dx/sx, 1 pz. ciascuno) S Trattamento superficie
LBRBF	LBRBFF	-	EN 1.1191 Equiv.	Ossido nero	EN 1.0038 Equiv.	Cromatura trivalente lucida
LBRFN	LBRFNF	LBRSM		Nichelatura chimica		
SLBRFN	SLBRFNF	SLBRS	EN 1.4301 Equiv.	-	EN 1.4301 Equiv.	-

25 (6.3 1.6)

L configurabile

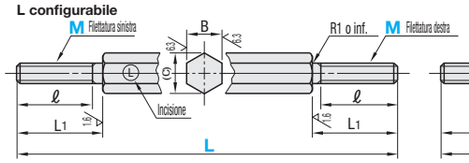

L e F configurabili

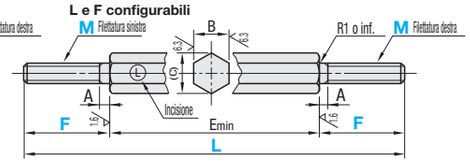

L configurabile compatta

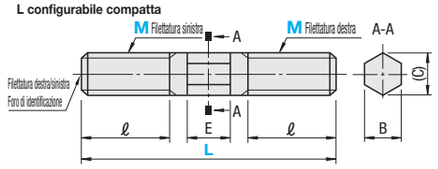

Il tipo con L configurabile compatta ha un foro di identificazione sulla superficie terminale della filettatura sinistra.

■Filettatura sui due lati, L configurabile

Dado incluso: JIS Grado I

Codice componente: Tipo	M (Fil. grossa)	L Incrementi di 1mm	L1	ℓ	B	(C)	Prezzo unitario LBRBF (Ossido nero) Min L ~ 200	L201 ~400	L401 ~600	L601 ~800	L801 ~1000	LBRFN (Nichelatura chimica) Min L ~ 200	L201 ~400	L401 ~600	L601 ~800	L801 ~1000	SLBRFN (EN 1.4301 Equiv.) Min L ~ 200	L201 ~400	L401 ~600	L601 ~800	L801 ~1000
L configurabile LBRBF LBRFN SLBRFN	3	25~39	8	7	6	6.9			-	-	-			-	-	-			-	-	-
		40~300	15	14																	
	4	35~49	12	10	7	8.1			-	-	-			-	-	-			-	-	-
		50~400	20	18																	
	5	40~59	13	11	8	9.2				-	-				-	-				-	-
		60~600	25	23																	
	6	50~69	17	15	10	11.5				-	-				-	-				-	-
		70~600	30	28																	
	8	60~89	23	20	13	15															
		90~1000	40	37																	
	10	70~109	28	25	17	19.6															
		110~1000	50	47																	
	12	80~129	33	30	19	21.9															
		130~1000	60	56																	
	14	130~1000	60	56	21	24															
	16	170~1000	80	76	24	27.7															
	18	170~1000	80	76	27	31.2															
	20	170~1000	80	76	30	34.6											-	-	-	-	-
	22	170~1000	80	76	32	36.9											-	-	-	-	-

SLBRFN disponibile solo per M3 ~ 18.

■Filettatura sui due lati, L e F configurabili

Per il montaggio dei cuscinetti teste a snodo, verificare M-Passo.

Codice componente: Tipo	M (Fil. grossa)	L Incrementi di 1mm	F Incrementi di 1mm	A	B	(C)	E min	Prezzo unitario LBRBFF (Ossido nero) Min L ~ 200	L201 ~400	L401 ~600	L601 ~800	L801 ~1000	LBRFNF (Nichelatura chimica) Min L ~ 200	L201 ~400	L401 ~600	L601 ~800	L801 ~1000	SLBRFNF (EN 1.4301 Equiv.) Min L ~ 200	L201 ~400	L401 ~600	L601 ~800	L801 ~1000
L e F configurabili LBRBFF LBRFNF SLBRFNF	3	19~300	5~15	1.5	6	6.9	10			-	-	-			-	-	-			-	-	-
	4	22~400	6~20	1.5	7	8.1				-	-	-			-	-	-			-	-	-
	5	25~600	7~25	1.5	8	9.2					-	-				-	-				-	-
	6	32~600	9~30	2.5	10	11.5	14				-	-				-	-				-	-
	8	38~1000	12~40	2.5	13	15																
	10	44~1000	15~50	2.5	17	19.6																
	12	54~1000	18~60	3.0	19	21.9	18															
	14	60~1000	21~70	3.0	21	24																
	16	66~1000	24~80	3.0	24	27.7																
	18	72~1000	27~90	4.0	27	31.2																
	20	85~1000	30~100	4.0	30	34.6	25															
	22	91~1000	33~110	5.0	32	36.9																

■Filettatura sui due lati, L configurabile compatta

Codice componente: Tipo	M (Fil. grossa)	L Incrementi di 1mm	ℓ	E	B	(C)	Prezzo unitario LBRSM (Nichelatura chimica), SLBRS (EN 1.4301 Equiv.) Min L ~ 100	L101 ~200	L201 ~300
L configurabile compatta LBRSM SLBRS	3	20~39	7	3	2.5	2.9		-	-
		40~100	17						
	4	20~39	7	4	3	3.4		-	-
		40~100	17						
	5	30~59	10	6	4	4.6			-
		60~150	25						
	6	30~59	10	6	5	5.8			-
		60~150	25						
	8	50~89	18	8	6	6.9			-
		90~150	38						
	10	50~89	18	8	8	9.2			-
		90~150	38						
	12	60~129	22	10	10	11.6			-
		130~200	56						
	16	75~169	28	10	13	15			
		170~300	76						

Per il montaggio dei cuscinetti teste a snodo, verificare M-Passo.

Ordering Example: Codice componente - L - F
SLBRFN8 -- 225
SLBRFNF5 275 - 20

L≥2F+Emin. Per il montaggio dei cuscinetti teste a snodo, verificare M-Passo.

Alterations: Codice componente - L - F - (RLC, PMC, PC, QC)
LBRBFF5 - 100 - 10 - QC

Non applicabile a LBRSM e SLBRS.

Varianti	Codice	Spec.
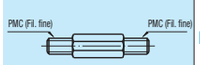	PMC	Modifica entrambe le filettature in filettature fini. Variante disponibile solo per M10, 14, 18, 20 e 22. Codice d'ordine PMC M (N) / Passo: 10 / 1.25; 14, 18 / 1.5; M (N) / Passo: 20, 22 / 1.5
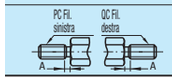	PC QC	Aggiunge una gola di scarico alla parte A. Codice d'ordine PC Applicabile solo a LBRBFF, LBRFNF, SLBRFNF.

Barre di accoppiamento teste a snodo

Maschiatura sui due lati/Filettatura su un lato, maschiatura sull'altro

■Maschiatura sui due lati

Tipo	M Materiale	S Trattamento superficie	A Accessori: Dado esagonale (Filett. dx/sx, 1 pz. ciascuno) M Materiale	A Accessori: Dado esagonale (Filett. dx/sx, 1 pz. ciascuno) S Trattamento superficie
LBMBF	EN 1.1191 Equiv.	Ossido nero	EN 1.0038 Equiv.	Cromatura trivalente lucida
LBMFN	EN 1.1191 Equiv.	Nichelatura chimica		
SLBMFN	EN 1.4301 Equiv.	-	EN 1.4301 Equiv.	-

25 (6.3 1.6)

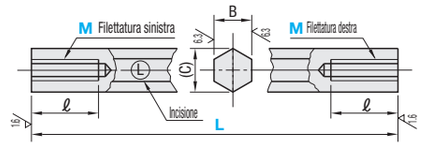

■Maschiatura sui due lati

Dado incluso: JIS Grado I

Codice componente: Tipo	M (Fil. grossa)	L Incrementi di 1mm	ℓ	B	(C)	Prezzo unitario LBMBF (Ossido nero) Min L ~ 200	L201 ~400	L401 ~600	L601 ~800	L801 ~1000	LBMFN (Nichelatura chimica) Min L ~ 200	L201 ~400	L401 ~600	L601 ~800	L801 ~1000	SLBMFN (EN 1.4301 Equiv.) Min L ~ 200	L201 ~400	L401 ~600	L601 ~800	L801 ~1000
LBMBF LBMFN SLBMFN	3	20~300	9	6	6.9			-	-	-			-	-	-			-	-	-
	4	30~400	12	7	8.1			-	-	-			-	-	-			-	-	-
	5	40~600	16	8	9.2				-	-				-	-				-	-
	6	50~600	18	10	11.5				-	-				-	-				-	-
	8	60~1000	24	13	15															
	10	70~1000	30	17	19.6															
	12	80~1000	36	19	21.9															
	14	80~1000	36	21	24.1															
	16	100~1000	48	24	27.7															
	18	120~1000	56	27	31.2															
	20	130~1000	60	30	34.6											-	-	-	-	-
	22	140~1000	66	32	36.9											-	-	-	-	-

SLBMFN disponibile solo per M3 ~ 18.

Per il montaggio dei cuscinetti teste a snodo, verificare M-Passo.

■Filettatura su un lato, maschiatura sull'altro

Tipo	M Materiale	S Trattamento superficie	A Accessori: Dado esagonale (Filett. dx/sx, 1 pz. ciascuno) M Materiale	A Accessori: Dado esagonale (Filett. dx/sx, 1 pz. ciascuno) S Trattamento superficie
LBGBF	EN 1.1191 Equiv.	Ossido nero	EN 1.0038 Equiv.	Cromatura trivalente lucida
LBGF	EN 1.1191 Equiv.	Nichelatura chimica		
SLBGF	EN 1.4301 Equiv.	-	EN 1.4301 Equiv.	-

25 (6.3 1.6)

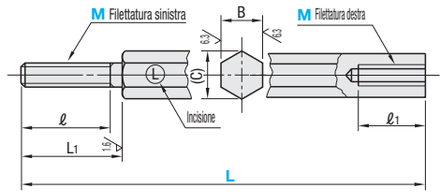

■Filettatura su un lato, maschiatura sull'altro

Dado incluso: JIS Grado I

Codice componente: Tipo	M (Fil. grossa)	L Incrementi di 1mm	L1	ℓ	ℓ1	B	(C)	Prezzo unitario LBGBF (Ossido nero) Min L ~ 200	L201 ~400	L401 ~600	L601 ~800	L801 ~1000	LBGF (Nichelatura chimica) Min L ~ 200	L201 ~400	L401 ~600	L601 ~800	L801 ~1000	SLBGF (EN 1.4301 Equiv.) Min L ~ 200	L201 ~400	L401 ~600	L601 ~800	L801 ~1000
LBGBF LBGF SLBGF	3	40~300	15	14	9	6	6.9			-	-	-			-	-	-			-	-	-
	4	50~400	20	18	12	7	8.1			-	-	-			-	-	-			-	-	-
	5	60~600	25	23	16	8	9.2				-	-				-	-				-	-
	6	70~600	30	28	18	10	11.5				-	-				-	-				-	-
	8	90~1000	40	37	24	13	15															
	10	110~1000	50	47	30	17	19.6															
	12	130~1000	60	56	36	19	21.9															
	14	130~1000	60	56	36	21	24.1															
	16	170~1000	80	76	48	24	27.7															
	18	170~1000	80	76	56	27	31.2															

Per la dimensione L minima, un foro pilota maschiato può essere passante. Per il montaggio dei cuscinetti teste a snodo, verificare M-Passo.

Ordering Example: Codice componente - L
LBMBF5 - 225

Alterations: Codice componente - L - (RLC, PMC)
LBGBF5 - 100 - RLC

Varianti	Codice	Spec.
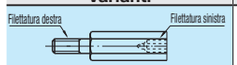	RLC	Inverte la direzione dei filetti sui due lati per Filettatura su un lato, maschiatura sull'altro. Codice d'ordine RLC
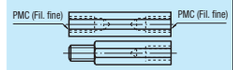	PMC	Modifica entrambe le filettature in filettature fini. Variante disponibile solo per M10, 14, 18, 20 e 22. Codice d'ordine PMC M (N) / Passo: 10 / 1.25; 14, 18 / 1.5; M (N) / Passo: 20, 22 / 1.5